

# INPS

Istituto Nazionale Previdenza Sociale



**Direzione Centrale Sistemi Informativi e Tecnologici**  
**Direzione Centrale Entrate**

**Roma, 26-06-2014**

**Messaggio n. 5613**

Allegati n.9

**OGGETTO: Rilascio procedura sperimentale di acquisizione e trasmissione domande relative allo sgravio contributivo per l'incentivazione della contrattazione di secondo livello, riferito agli importi corrisposti nell'anno 2013 (Circolare 78/2014). Documentazione tecnica e manuale utente.**

Con la circolare n.78 del 17/06/2014 sono stati illustrati i contenuti e le modalità di accesso allo sgravio contributivo per l'incentivazione della contrattazione di secondo livello riferito agli importi corrisposti nell'anno 2013.

Si comunica che, a partire dal giorno **26/06/2014** fino alle ore 23.00 del **04/07/2013**, sarà disponibile la versione sperimentale dell'applicazione "Sgravi contrattazione II livello 2013" per l'acquisizione e l'invio delle domande di sgravio in oggetto.

Le domande potranno essere trasmesse via internet sia singolarmente che tramite flussi XML contenenti molteplici domande.

L'applicazione sarà disponibile tra i Servizi per le Aziende e Consulenti all'interno della sezione Servizi on-line del sito internet [www.inps.it](http://www.inps.it)

Si fa presente che, trattandosi di una versione sperimentale, finalizzata al test delle procedure, i dati acquisiti e trasmessi non avranno alcun valore ai fini dell'ammissione allo sgravio. A conclusione della sperimentazione tutti i dati inseriti saranno cancellati.

I soggetti autorizzati all'utilizzo della procedura sono indicati nel paragrafo 9 della circolare 78/2014.

Con successivo messaggio sarà data informazione circa i tempi di acquisizione e trasmissione delle domande relative allo sgravio contributivo per l'anno 2013.

Si fornisce, inoltre, la documentazione tecnica a supporto della composizione dei flussi XML e il manuale utente della procedura.

La documentazione allegata contiene:

- Dettaglio dei controlli e dei Formati previsti per l'invio di domande tramite file xml (versione 1.0);
- Specifiche tecniche per la creazione del flusso dati per la compilazione delle domande di sgravi contributivi per la contrattazione di secondo livello (versione 1.2);
- Schema XSD (versione 1.0);
- Esempio di file xml strutturalmente corretto contenente solo domande valide (n° 1);
- Esempi di file xml strutturalmente corretti contenenti sia domande valide che domande non valide (n° 2);
- Esempi di file xml non strutturalmente corretti (n° 2);
- Manuale utente della procedura (versione 1.0).

La circolare e la documentazione succitata sono in corso di pubblicazione sul sito internet dell'Istituto [www.inps.it](http://www.inps.it) all'interno della sezione "Informazioni" – "Aziende, consulenti e professionisti" – "Sgravi contrattazione II livello 2013".

Eventuali richieste di chiarimento potranno essere inoltrate all'indirizzo di posta elettronica [SgraviContrattazione.IILivello@inps.it](mailto:SgraviContrattazione.IILivello@inps.it)

Il Direttore Generale  
Nori

Sono presenti i seguenti allegati:

Allegato N.1

Allegato N.2

Allegato N.3

Allegato N.4

Allegato N.5

Allegato N.6

Allegato N.7

Allegato N.8

Allegato N.9

Cliccare sull'icona "ALLEGATI"



per visualizzarli.

**INPS**

Istituto Nazionale Previdenza Sociale



**INPS**

**Direzione Centrale Sistemi Informativi e  
Tecnologici**

**Area CRM & Contact Center**

Sgravi Contrattazione di II livello 2013

Documento:

Dettaglio dei Controlli e dei Formati previsti per  
l'invio di domande tramite file xml.

Versione:

**1.0**

**Contenuti del documento:**

<b>1</b>	<b>Introduzione</b>	<b>3</b>
<b>2</b>	<b>Acquisizione file XML: controlli e formati</b>	<b>4</b>
2.1	Fase 1: Applicazione controlli formali	4
2.2	Fase 2: Applicazione controlli di coerenza dei dati	9

---

## **1 Introduzione**

---

Scopo di questo documento è fornire le informazioni di dettaglio relative ai controlli effettuati dalla nuova applicazione "Sgravi contrattazione II livello 2013" sulle domande trasmesse attraverso la funzione di "Carica file XML".

## 2 Acquisizione file XML: controlli e formati

La nuova applicazione "Sgravi contrattazione II livello 2013" applica al file xml dei controlli formali e di coerenza dei dati in due fasi:

- **Fase 1** che prevede l'applicazione di **controlli formali** secondo uno schema XSD. Il **mancato rispetto** di tali controlli **provoca lo scarto dell'intero file xml**;
- **Fase 2 (accessibile solo se si superano i controlli della fase 1)** che prevede l'applicazione di **controlli di coerenza dei dati**. Il **mancato rispetto** di tali controlli **provoca lo scarto della singola domanda** non coerente, e non lo scarto dell'intero file xml.

Di seguito si presentano i dettagli della Fase 1 e della Fase 2.

### 2.1 Fase 1: Applicazione controlli formali

I controlli formali del file XML inviato sono effettuati attraverso uno schema XSD, che ne descrive la grammatica.

**Il mancato rispetto dei controlli formali, anche all'interno di una sola domanda, produrrà lo scarto dell'intero file che contiene la domanda in oggetto.**

*In fase di compilazione del file XML è da considerare che il limite massimo permesso in fase di upload è di 1 Mb.*

Qui di seguito sono indicati i controlli formali effettuati dalla procedura.

Nome elemento/attributo	Campo Obbligatorio	Descrizione	Controlli effettuati sul contenuto del campo	Formato
Numero Domande	Si	Rappresenta il numero totale delle domande presenti nel file XML	Deve essere un numero intero	Numerico
Codice Fiscale Trasmittente	Si	Codice fiscale del trasmittente. Può essere diverso dal codice fiscale dell'utente che invia fisicamente il file	Deve essere una stringa di 16 caratteri alfanumerici	Stringa

<b>Nome elemento/attributo</b>	<b>Campo Obbligatorio</b>	<b>Descrizione</b>	<b>Controlli effettuati sul contenuto del campo</b>	<b>Formato</b>
E-mail Trasmittente	Si	Indirizzo e-mail del trasmittente	Il numero di caratteri deve essere compreso tra 1 e 50.	Stringa
Codice identificativo domanda	Si	Rappresenta un codice, per identificare la domanda in caso di errore	Nessuno	Stringa
TipoContratto	Si	Rappresenta il tipo di contratto	Deve assumere valore "TERRITORIALE" oppure "AZIENDALE"	Stringa
DataStipulaContratto	Si	Data sottoscrizione/adesione contratto	Deve essere una stringa di 10 caratteri	Stringa
DataContrattoDAL	Si	Data inizio validità contratto	Deve essere una stringa di 10 caratteri	Stringa
FlagUltrattivitaContratto	Si	Flag per ultrattività del contratto	Il campo può contenere solo i valori "True" e "False"	Boolean
DataContrattoAL	Si	Data fine validità contratto	Deve essere una stringa di 10 caratteri	Stringa
DirezioneTerrLav	Si	Direzione Territoriale del lavoro	Non deve superare la lunghezza di 50 caratteri	Stringa
Depositario	No	Indicazione del soggetto che effettua il deposito del contratto	Deve avere lunghezza compresa tra 1 e 50 caratteri	Stringa



<b>Nome elemento/attributo</b>	<b>Campo Obbligatorio</b>	<b>Descrizione</b>	<b>Controlli effettuati sul contenuto del campo</b>	<b>Formato</b>
Data Deposito	Si	Data del deposito del contratto	Deve essere una stringa di 10 caratteri	Stringa
EntePensionistico	Si	Nome dell'ente pensionistico /previdenziale	Deve assumere obbligatoriamente uno dei seguenti valori: <b>INPS</b> <b>exINPDAP</b> <b>exENPALS</b> <b>INPGI</b>	Stringa
Denominazione	Si	Denominazione Azienda	Deve avere lunghezza compresa tra 1 e 50 caratteri	Stringa
CodiceFiscale Azienda	Si	Codice Fiscale dell'azienda	Il campo deve essere di 11 o 16 caratteri	16 Caratteri alfanumerici (per codice fiscale) oppure 11 Caratteri numerici (per Partita IVA)
Indirizzo	Si	Indirizzo dell'azienda	Deve avere lunghezza compresa tra 1 e 50 caratteri	Stringa
Cap	Si	C.A.P. dell'azienda	Deve essere una stringa di 5 caratteri	Stringa
Comune	Si	Comune dell'azienda	Deve avere lunghezza compresa tra 1 e 50 caratteri	Stringa
Provincia	Si	Sigla Provincia dell'azienda	Deve essere una stringa di 2 lettere	Stringa

<b>Nome elemento/attributo</b>	<b>Campo Obbligatorio</b>	<b>Descrizione</b>	<b>Controlli effettuati sul contenuto del campo</b>	<b>Formato</b>
email	Si	Indirizzo e-mail dell'azienda	Deve avere lunghezza compresa tra 1 e 50 caratteri	Stringa
TipoAzienda	Si	Tipologia di azienda	Deve assumere obbligatoriamente uno dei seguenti valori:  <b>DM AGRICOLI NON INPS</b>	Stringa
Codice identificativo	No	Identifica la matricola DM o il codice agricoli	Nessuno	Stringa
Sgravi id	Si	Limite massimo sulla retribuzione imponibile del lavoratore	Deve assumere obbligatoriamente il valore <b>2.25</b>	Stringa
Erogazione Complessiva: Anno	Si	Anno a cui si riferisce l'elemento ErogazioneComplessiva	Deve assumere obbligatoriamente il valore <b>2013</b>	Numerico
Erogazione Complessiva: Importo	Si	Importo a cui si riferisce l'elemento Erogazione Complessiva	Nessuno	Stringa
Erogazione Complessiva: Numero lavoratori	Si	Numero di lavoratori a cui si riferisce l'elemento Erogazione Complessiva.	Nessuno	Stringa
Sgravi Datore di lavoro: Anno	Si	Anno a cui si riferisce l'elemento Sgravi Datore.	Deve assumere obbligatoriamente il valore <b>2013</b>	Numerico

<b>Nome elemento/attributo</b>	<b>Campo Obbligatorio</b>	<b>Descrizione</b>	<b>Controlli effettuati sul contenuto del campo</b>	<b>Formato</b>
Sgravi Datore di lavoro: Importo	Si	Importo a cui si riferisce l'elemento Sgravi Datore	Nessuno	Stringa
Sgravi Lavoratore: Anno	Si	Anno a cui si riferisce l'elemento Sgravi Lavoratore	Deve assumere obbligatoriamente il valore <b>2013</b>	Numerico
Sgravi lavoratore: Importo	Si	Importo a cui si riferisce l'elemento Sgravi Lavoratore	Nessuno	Stringa

## 2.2 Fase 2: Applicazione controlli di coerenza dei dati

I file xml che superano i controlli formali della fase 1, accedono alla fase 2 che prevede i controlli di coerenza dei dati effettuati sulle singole domande.

**Il mancato rispetto dei controlli di coerenza dei dati, produrrà lo scarto delle singole domande non coerenti con tali controlli e NON dell'intero file.**

Qui di seguito sono indicati i controlli di coerenza dei dati.

Nome elemento/attributo	Valorizzazione Campo Obbligatoria	Descrizione	Controlli effettuati	Formato
Codice Fiscale Trasmittente	Si	Codice fiscale del trasmittente. (Può essere diverso dal codice fiscale dell'utente che invia fisicamente il file)	Deve essere un codice fiscale valido (16 caratteri alfanumerici).	16 Caratteri alfanumerici
E-mail Trasmittente	Si	Indirizzo e-mail del trasmittente	Deve essere un indirizzo formalmente valido di posta elettronica, contenente un carattere "@" ed il dominio contenente il carattere "."	Stringa
Codice identificativo domanda	Si	Rappresenta un codice, per identificare la domanda in caso di errore	Deve essere valorizzato.	Numerico
DataStipulaContratto	Si	Data sottoscrizione/adesione contratto	Deve essere una data formalmente valida. Deve essere: 01/01/1993 ≤ dd/mm/yyyy ≤ 31/12/2013	gg/mm/aaaa (Stringa di 10 caratteri)

<b>Nome elemento/attributo</b>	<b>Valorizzazione Campo Obbligatoria</b>	<b>Descrizione</b>	<b>Controlli effettuati</b>	<b>Formato</b>
DataContrattoDAL	Si	Data inizio validità contratto	Deve essere una data formalmente valida. Deve essere compresa tra 01/01/1993 ≤ dd/mm/yyyy ≤ 31/12/2013  DataContrattoDAL < DataContrattoAL	gg/mm/aaaa  (Stringa di 10 caratteri)
DataContrattoAL	Si	Data fine validità contratto	Deve essere una data formalmente valida.  Deve essere >= 01/01/2013 in caso di NON ultrattività del contratto.  Deve essere >= 01/01/1993 in caso di ultrattività del contratto.  DataContrattoAL > DataContrattoDAL	gg/mm/aaaa  (Stringa di 10 caratteri)
DirezioneTerrLav	Si	Direzione Territoriale del lavoro	Deve avere lunghezza compresa tra 1 e 50 caratteri	Stringa
Data Deposito	Si	Data del deposito del contratto	Deve essere una data formalmente valida. Deve essere compresa tra 01/01/1993 ≤ dd/mm/yyyy ≤ 28/06/2014	gg/mm/aaaa  (Stringa di 10 caratteri)
CodiceFiscale	Si	Codice Fiscale dell'azienda	Deve essere un Codice Fiscale formalmente valido (16 caratteri alfanumerici) oppure una Partita IVA formalmente valida (11 caratteri numerici)	Stringa

**INPS Direzione Centrale Sistemi Informativi e Tecnologici**

Sgravi contrattazione di II livello

Controlli e Formati su file xml

Nome elemento/attributo	Valorizzazione Campo Obbligatoria	Descrizione	Controlli effettuati	Formato
Cap	Si	C.A.P. dell'azienda	Deve essere un numero di 5 caratteri	Numerico
email	Si	Indirizzo e-mail dell'azienda	Deve essere un indirizzo formalmente valido di posta elettronica, contenente un carattere "@" ed il dominio contenente il carattere "."  Deve essere massimo 50 caratteri.	Stringa
TipoAzienda	Si	Tipologia di azienda	Deve assumere obbligatoriamente uno dei seguenti valori:  <b>DM</b> <b>AGRICOLI</b> <b>NON INPS</b>	Stringa
Codice Identificativo	NO (se il campo Tipoazienda è NON INPS)  SI (se il campo Tipoazienda è DM o AGRICOLI)	Rappresenta o la matricola INPS (per aziende INPS di tipo DM) o il Codice Azienda Agricola (per aziende INPS di tipo AGRICOLE)	<ul style="list-style-type: none"> <li>- Deve essere presente solo se il campo "Tipo Azienda" è DM o AGRICOLI,</li> <li>- Per tipologia di azienda DM deve essere una Matricola INPS formalmente valida.</li> <li>- Per tipologia di azienda AGRICOLI il campo deve essere compilato;</li> <li>- Per tipologia di azienda NON INPS il campo non deve essere valorizzato</li> </ul>	Stringa

Nome elemento/attributo	Valorizzazione Campo Obbligatoria	Descrizione	Controlli effettuati	Formato
Erogazione Complessiva: Importo	<b>NO</b>	Importo a cui si riferisce l'elemento Erogazione Complessiva	Può: <ul style="list-style-type: none"> <li>• Non essere valorizzato (campo vuoto). In tal caso il sistema prepopolerà, se disponibili, gli importi presenti sui flussi Uniemens 2013</li> <li>• Contenere un numero, che deve essere con al massimo due cifre decimali separate da un punto. L'importo non può essere superiore a 100 milioni.</li> </ul>	Numerico
Erogazione Complessiva: Numero lavoratori	No <i>(se non valorizzata la procedura in automatico salva il valore zero)</i>	Numero di lavoratori a cui si riferisce l'elemento Erogazione Complessiva.	Deve contenere un numero intero non negativo	Numerico
Sgravi Datore di lavoro: Importo	Si	Importo a cui si riferisce l'elemento Sgravi Datore	Deve essere un numero, con al massimo due cifre decimali separate da un punto.  L'importo deve essere maggiore di zero e minore uguale al 25% del valore del campo Erogazione complessiva: importo.	Numerico
Sgravi lavoratore: Importo	Si	Importo a cui si riferisce l'elemento Sgravi Lavoratore	Deve essere un numero, con al massimo due cifre decimali separate da un punto.  L'importo deve essere maggiore uguale a zero e minore uguale al 9,49% del valore del campo Erogazione complessiva: importo.	Numerico

This XML file does not appear to have any style information associated with it. The document tree is shown below.

---

```
<ListaDomande xmlns:xsi="http://www.w3.org/2001/XMLSchema-instance"
xsi:noNamespaceSchemaLocation="SchemaSgravi.xsd">
  <NumeroDomande>2</NumeroDomande>
  <cfTrasmittente>SLMCR49M12D198F</cfTrasmittente>
  <eMailTrasmittente>prova@inps.it</eMailTrasmittente>
  <Domanda>
    <CodiceIdentificativoDomanda>1</CodiceIdentificativoDomanda>
    <TipoContratto>TERRITORIALE</TipoContratto>
    <DataContratto>17/10/2013</DataContratto>
    <DataContrattoDAL>01/01/2013</DataContrattoDAL>
    <FlagUltrattivitaContratto>false</FlagUltrattivitaContratto>
    <DataContrattoAL>10/11/2013</DataContrattoAL>
    <DirezioneTerrLav>BOLOGNA</DirezioneTerrLav>
    <DataDeposito>05/05/2013</DataDeposito>
    <EntePensionistico>exINPDAP</EntePensionistico>
    <Azienda>
      <Denominazione>mario</Denominazione>
      <CodiceFiscale>SLMCR49M12D198F</CodiceFiscale>
      <Indirizzo>VIA ROMA</Indirizzo>
      <Cap>40138</Cap>
      <Comune>BOLOGNA</Comune>
      <Provincia>BO</Provincia>
      <email>prova@inps.it</email>
      <TipoAzienda>NON INPS</TipoAzienda>
      <CodiceIdentificativo>8002010386</CodiceIdentificativo>
    </Azienda>
    <Sgravi id="2.25">
      <ErogazioneComplessiva>
        <Anno>2013</Anno>
        <Importo>1000.00</Importo>
        <NumLavoratori>50</NumLavoratori>
      </ErogazioneComplessiva>
      <SgraviDatore>
        <Anno>2013</Anno>
        <Importo>100.00</Importo>
      </SgraviDatore>
      <SgraviLavoratore>
        <Anno>2013</Anno>
        <Importo>10.00</Importo>
      </SgraviLavoratore>
    </Sgravi>
  </Domanda>
  <Domanda>
    <CodiceIdentificativoDomanda>2</CodiceIdentificativoDomanda>
    <TipoContratto>TERRITORIALE</TipoContratto>
    <DataContratto>17/10/2010</DataContratto>
    <DataContrattoDAL>01/11/2010</DataContrattoDAL>
    <FlagUltrattivitaContratto>false</FlagUltrattivitaContratto>
    <DataContrattoAL>10/10/2013</DataContrattoAL>
    <DirezioneTerrLav>NAPOLI</DirezioneTerrLav>
    <DataDeposito>10/11/2013</DataDeposito>
    <EntePensionistico>INPS</EntePensionistico>
    <Azienda>
      <Denominazione>ROSSI MARIO</Denominazione>
      <CodiceFiscale>SLMCR49M12D198F</CodiceFiscale>
      <Indirizzo>VIA ROMA</Indirizzo>
```



```
<Cap>80100</Cap>
<Comune>NAPOLI</Comune>
<Provincia>NA</Provincia>
<email>prova@inps.it</email>
<TipoAzienda>DM</TipoAzienda>
<CodiceIdentificativo>8002010386</CodiceIdentificativo>
</Azienda>
<Sgravi id="2.25">
  <ErogazioneComplessiva>
    <Anno>2013</Anno>
    <Importo>1000.00</Importo>
    <NumLavoratori>50</NumLavoratori>
  </ErogazioneComplessiva>
  <SgraviDatore>
    <Anno>2013</Anno>
    <Importo>1000.00</Importo>
  </SgraviDatore>
  <SgraviLavoratore>
    <Anno>2013</Anno>
    <Importo>90.00</Importo>
  </SgraviLavoratore>
</Sgravi>
</Domanda>
</ListaDomande>
```

This XML file does not appear to have any style information associated with it. The document tree is shown below.

---

```
<ListaDomande xmlns:xsi="http://www.w3.org/2001/XMLSchema-instance"
xsi:noNamespaceSchemaLocation="SchemaSgravi.xsd">
  <NumeroDomande>2</NumeroDomande>
  <cfTrasmittente>SLMCRL49M12D198F</cfTrasmittente>
  <eMailTrasmittente>prova@inps.it</eMailTrasmittente>
  <Domanda>
    <CodiceIdentificativoDomanda>1</CodiceIdentificativoDomanda>
    <TipoContratto>TERRITORIALE</TipoContratto>
    <DataContratto>17/10/2013</DataContratto>
    <DataContrattoDAL>01/01/2013</DataContrattoDAL>
    <FlagUltrattivitaContratto>false</FlagUltrattivitaContratto>
    <DataContrattoAL>10/11/2013</DataContrattoAL>
    <DirezioneTerrLav>BOLOGNA</DirezioneTerrLav>
    <DataDeposito>05/05/2013</DataDeposito>
    <EntePensionistico>exINPDAP</EntePensionistico>
    <Azienda>
      <Denominazione>mario</Denominazione>
      <CodiceFiscale>SLMCRL49M12D198F</CodiceFiscale>
      <Indirizzo>VIA ROMA</Indirizzo>
      <Cap>40138</Cap>
      <Comune>BOLOGNA</Comune>
      <Provincia>BO</Provincia>
      <email>prova@inps.it</email>
      <TipoAzienda>NON INPS</TipoAzienda>
      <CodiceIdentificativo>8002010386</CodiceIdentificativo>
    </Azienda>
    <Sgravi id="2.25">
      <ErogazioneComplessiva>
        <Anno>2013</Anno>
        <Importo>1000.00</Importo>
        <NumLavoratori>50</NumLavoratori>
      </ErogazioneComplessiva>
      <SgraviDatore>
        <Anno>2013</Anno>
        <Importo>100.00</Importo>
      </SgraviDatore>
      <SgraviLavoratore>
        <Anno>2013</Anno>
        <Importo>10.00</Importo>
      </SgraviLavoratore>
    </Sgravi>
  </Domanda>
  <Domanda>
    <CodiceIdentificativoDomanda>2</CodiceIdentificativoDomanda>
    <TipoContratto>TERRITORIALE</TipoContratto>
    <DataContratto>17/10/2010</DataContratto>
    <DataContrattoDAL>01/11/2010</DataContrattoDAL>
    <FlagUltrattivitaContratto>false</FlagUltrattivitaContratto>
    <DataContrattoAL>10/10/2013</DataContrattoAL>
    <DirezioneTerrLav>NAPOLI</DirezioneTerrLav>
    <DataDeposito>10/11/2013</DataDeposito>
    <EntePensionistico>INPS</EntePensionistico>
    <Azienda>
      <Denominazione>ROSSI MARIO</Denominazione>
      <CodiceFiscale>SLMCRL49M12D198F</CodiceFiscale>
      <Indirizzo>VIA ROMA</Indirizzo>
```

```
<Cap>80100</Cap>
<Comune>NAPOLI</Comune>
<Provincia>NA</Provincia>
<email>prova@inps.</email>
<TipoAzienda>DM</TipoAzienda>
<CodiceIdentificativo>8002010386</CodiceIdentificativo>
</Azienda>
<Sgravi id="2.25">
  <ErogazioneComplessiva>
    <Anno>2013</Anno>
    <Importo>1000.00</Importo>
    <NumLavoratori>50</NumLavoratori>
  </ErogazioneComplessiva>
  <SgraviDatore>
    <Anno>2013</Anno>
    <Importo>250.00</Importo>
  </SgraviDatore>
  <SgraviLavoratore>
    <Anno>2013</Anno>
    <Importo>90.00</Importo>
  </SgraviLavoratore>
</Sgravi>
</Domanda>
</ListaDomande>
```

This XML file does not appear to have any style information associated with it. The document tree is shown below.

---

```
<ListaDomande xmlns:xsi="http://www.w3.org/2001/XMLSchema-instance"
xsi:noNamespaceSchemaLocation="SchemaSgravi.xsd">
  <NumeroDomande>2</NumeroDomande>
  <cfTrasmittente>SLMCR49M12D198F</cfTrasmittente>
  <eMailTrasmittente>prova@inps.it</eMailTrasmittente>
  <Domanda>
    <CodiceIdentificativoDomanda>1</CodiceIdentificativoDomanda>
    <TipoContratto>TERRITORIALE</TipoContratto>
    <DataContratto>17/10/2013</DataContratto>
    <DataContrattoDAL>01/01/2013</DataContrattoDAL>
    <FlagUltrattivitaContratto>false</FlagUltrattivitaContratto>
    <DataContrattoAL>10/11/2013</DataContrattoAL>
    <DirezioneTerrLav>BOLOGNA</DirezioneTerrLav>
    <DataDeposito>05/05/2013</DataDeposito>
    <EntePensionistico>exINPDAP</EntePensionistico>
    <Azienda>
      <Denominazione>mario</Denominazione>
      <CodiceFiscale>SLMCR49M12D198F</CodiceFiscale>
      <Indirizzo>VIA ROMA</Indirizzo>
      <Cap>40138</Cap>
      <Comune>BOLOGNA</Comune>
      <Provincia>BO</Provincia>
      <email>prova@inps.it</email>
      <TipoAzienda>NON INPS</TipoAzienda>
      <CodiceIdentificativo>8002010386</CodiceIdentificativo>
    </Azienda>
    <Sgravi id="2.25">
      <ErogazioneComplessiva>
        <Anno>2013</Anno>
        <Importo>1000.00</Importo>
        <NumLavoratori>50</NumLavoratori>
      </ErogazioneComplessiva>
      <SgraviDatore>
        <Anno>2013</Anno>
        <Importo>10.00</Importo>
      </SgraviDatore>
      <SgraviLavoratore>
        <Anno>2013</Anno>
        <Importo>1.00</Importo>
      </SgraviLavoratore>
    </Sgravi>
  </Domanda>
  <Domanda>
    <CodiceIdentificativoDomanda>2</CodiceIdentificativoDomanda>
    <TipoContratto>TERRITORIALE</TipoContratto>
    <DataContratto>17/10/2010</DataContratto>
    <DataContrattoDAL>01/11/2010</DataContrattoDAL>
    <FlagUltrattivitaContratto>false</FlagUltrattivitaContratto>
    <DataContrattoAL>10/10/2013</DataContrattoAL>
    <DirezioneTerrLav>NAPOLI</DirezioneTerrLav>
    <DataDeposito>10/11/2013</DataDeposito>
    <EntePensionistico>exENPALS</EntePensionistico>
    <Azienda>
      <Denominazione>ROSSI MARIO</Denominazione>
      <CodiceFiscale>SLMCR49M12D198F</CodiceFiscale>
      <Indirizzo>VIA ROMA</Indirizzo>
```

```
<Cap>80100</Cap>
<Comune>NAPOLI</Comune>
<Provincia>NA</Provincia>
<email>prova@inps.it</email>
<TipoAzienda>NON INPS</TipoAzienda>
<CodiceIdentificativo>8002010386</CodiceIdentificativo>
</Azienda>
<Sgravi id="2.25">
  <ErogazioneComplessiva>
    <Anno>2013</Anno>
    <Importo>1000.00</Importo>
    <NumLavoratori>50</NumLavoratori>
  </ErogazioneComplessiva>
  <SgraviDatore>
    <Anno>2013</Anno>
    <Importo>25.00</Importo>
  </SgraviDatore>
  <SgraviLavoratore>
    <Anno>2013</Anno>
    <Importo>9.00</Importo>
  </SgraviLavoratore>
</Sgravi>
</Domanda>
</ListaDomande>
```

This XML file does not appear to have any style information associated with it. The document tree is shown below.

---

```
<ListaDomande xmlns:xsi="http://www.w3.org/2001/XMLSchema-instance"
xsi:noNamespaceSchemaLocation="SchemaSgravi.xsd">
  <NumeroDomande>2</NumeroDomande>
  <cfTrasmittente>SLMCR49M12D198F</cfTrasmittente>
  <eMailTrasmittente>prova@inps.it</eMailTrasmittente>
  <Domanda>
    <CodiceIdentificativoDomanda>1</CodiceIdentificativoDomanda>
    <TipoContratto>TERRITORIALE</TipoContratto>
    <DataContratto>17/10/2012</DataContratto>
    <DataContrattoDAL>01/01/2012</DataContrattoDAL>
    <FlagUltrattivitaContratto>false</FlagUltrattivitaContratto>
    <DataContrattoAL>10/11/2012</DataContrattoAL>
    <DirezioneTerrLav>BOLOGNA</DirezioneTerrLav>
    <DataDeposito>05/05/2013</DataDeposito>
    <EntePensionistico>exINPDAP</EntePensionistico>
    <Azienda>
      <Denominazione>mario</Denominazione>
      <CodiceFiscale>SLMCR49M12D198F</CodiceFiscale>
      <Indirizzo>VIA ROMA</Indirizzo>
      <Cap>40138</Cap>
      <Comune>BOLOGNA</Comune>
      <Provincia>BO</Provincia>
      <email>prova@inps.it</email>
      <TipoAzienda>NON INPS</TipoAzienda>
      <CodiceIdentificativo>8002010386</CodiceIdentificativo>
    </Azienda>
    <Sgravi id="2.25">
      <ErogazioneComplessiva>
        <Anno>2013</Anno>
        <Importo>100.00</Importo>
        <NumLavoratori>50</NumLavoratori>
      </ErogazioneComplessiva>
      <SgraviDatore>
        <Anno>2013</Anno>
        <Importo>10.00</Importo>
      </SgraviDatore>
      <SgraviLavoratore>
        <Anno>2013</Anno>
        <Importo>1.00</Importo>
      </SgraviLavoratore>
    </Sgravi>
  </Domanda>
  <Domanda>
    <CodiceIdentificativoDomanda>2</CodiceIdentificativoDomanda>
    <TipoContratto>TERRITORIALE</TipoContratto>
    <DataContratto>17/10/2010</DataContratto>
    <DataContrattoDAL>01/11/2010</DataContrattoDAL>
    <FlagUltrattivitaContratto>false</FlagUltrattivitaContratto>
    <DataContrattoAL>10/10/2013</DataContrattoAL>
    <DirezioneTerrLav>NAPOLI</DirezioneTerrLav>
    <DataDeposito>10/11/2013</DataDeposito>
    <EntePensionistico>INPS</EntePensionistico>
    <Azienda>
      <Denominazione>ROSSI MARIO</Denominazione>
      <CodiceFiscale>SLMCR49M12D198F</CodiceFiscale>
      <Indirizzo>VIA ROMA</Indirizzo>
```

```
<Cap>80100</Cap>
<Comune>NAPOLI</Comune>
<Provincia>NA</Provincia>
<email>prova@inps.it</email>
<TipoAzienda>DM</TipoAzienda>
<CodiceIdentificativo>8002010386</CodiceIdentificativo>
</Azienda>
<Sgravi id="2.25">
  <ErogazioneComplessiva>
    <Anno>2013</Anno>
    <Importo>100.00</Importo>
    <NumLavoratori>50</NumLavoratori>
  </ErogazioneComplessiva>
  <SgraviDatore>
    <Importo>25.00</Importo>
  </SgraviDatore>
  <SgraviLavoratore>
    <Anno>2013</Anno>
    <Importo>9.00</Importo>
  </SgraviLavoratore>
</Sgravi>
</Domanda>
</ListaDomande>
```

This XML file does not appear to have any style information associated with it. The document tree is shown below.

---

```
<ListaDomande xmlns:xsi="http://www.w3.org/2001/XMLSchema-instance"
xsi:noNamespaceSchemaLocation="SchemaSgravi.xsd">
  <NumeroDomande>2</NumeroDomande>
  <cfTrasmittente>SLMCR49M12D198F</cfTrasmittente>
  <eMailTrasmittente>prova@inps.it</eMailTrasmittente>
  <Domanda>
    <CodiceIdentificativoDomanda>1</CodiceIdentificativoDomanda>
    <TipoContratto>TERRITORIALE</TipoContratto>
    <DataContratto>17/10/2013</DataContratto>
    <DataContrattoDAL>01/01/2013</DataContrattoDAL>
    <FlagUltrattivitaContratto>false</FlagUltrattivitaContratto>
    <DataContrattoAL>10/11/2013</DataContrattoAL>
    <DirezioneTerrLav>BOLOGNA</DirezioneTerrLav>
    <DataDeposito>05/05/2013</DataDeposito>
    <EntePensionistico>exINPDAP</EntePensionistico>
    <Azienda>
      <Denominazione>mario</Denominazione>
      <CodiceFiscale>SLMCR49M12D198F</CodiceFiscale>
      <Indirizzo>VIA ROMA</Indirizzo>
      <Cap>40138</Cap>
      <Comune>BOLOGNA</Comune>
      <Provincia>BO</Provincia>
      <email>prova@inps.it</email>
      <TipoAzienda>NON INPS</TipoAzienda>
      <CodiceIdentificativo>8002010386</CodiceIdentificativo>
    </Azienda>
    <Sgravi id="2.25">
      <ErogazioneComplessiva>
        <Anno>2013</Anno>
        <Importo>100.00</Importo>
        <NumLavoratori>50</NumLavoratori>
      </ErogazioneComplessiva>
      <SgraviDatore>
        <Anno>2013</Anno>
        <Importo>10.00</Importo>
      </SgraviDatore>
      <SgraviLavoratore>
        <Anno>2013</Anno>
        <Importo>1.00</Importo>
      </SgraviLavoratore>
    </Sgravi>
  </Domanda>
  <Domanda>
    <CodiceIdentificativoDomanda>2</CodiceIdentificativoDomanda>
    <TipoContratto>TERRITORIALE</TipoContratto>
    <DataContratto>17/10/2010</DataContratto>
    <DataContrattoDAL>01/11/2010</DataContrattoDAL>
    <FlagUltrattivitaContratto>false</FlagUltrattivitaContratto>
    <DataContrattoAL>10/10/2013</DataContrattoAL>
    <DirezioneTerrLav>NAPOLI</DirezioneTerrLav>
    <DataDeposito>10/11/2013</DataDeposito>
    <EntePensionistico>INPS</EntePensionistico>
    <Azienda>
      <Denominazione>ROSSI MARIO</Denominazione>
      <CodiceFiscale>SLMCR49M12D198F</CodiceFiscale>
      <Indirizzo>VIA ROMA</Indirizzo>
```



```
<Cap>80100</Cap>
<Comune>NAPOLI</Comune>
<Provincia>NA</Provincia>
<email>prova@inps.it</email>
<TipoAzienda>DM</TipoAzienda>
<CodiceIdentificativo>8002010386</CodiceIdentificativo>
</Azienda>
<Sgravi id="2.25">
  <ErogazioneComplessiva>
    <Anno>2013</Anno>
    <NumLavoratori>50</NumLavoratori>
  </ErogazioneComplessiva>
  <SgraviDatore>
    <Anno>2013</Anno>
    <Importo>25.00</Importo>
  </SgraviDatore>
  <SgraviLavoratore>
    <Anno>2013</Anno>
    <Importo>9.00</Importo>
  </SgraviLavoratore>
</Sgravi>
</Domanda>
</ListaDomande>
```

**INPS**

Istituto Nazionale Previdenza Sociale



**INPS**

**Direzione Centrale Sistemi Informativi e  
Tecnologici**

**Area CRM & Contact Center**

Procedura Internet per la trasmissione delle domande  
relative agli sgravi contrattazione di II livello per  
l'anno 2013

Documento:

Manuale Utente

Versione:

**1.0**

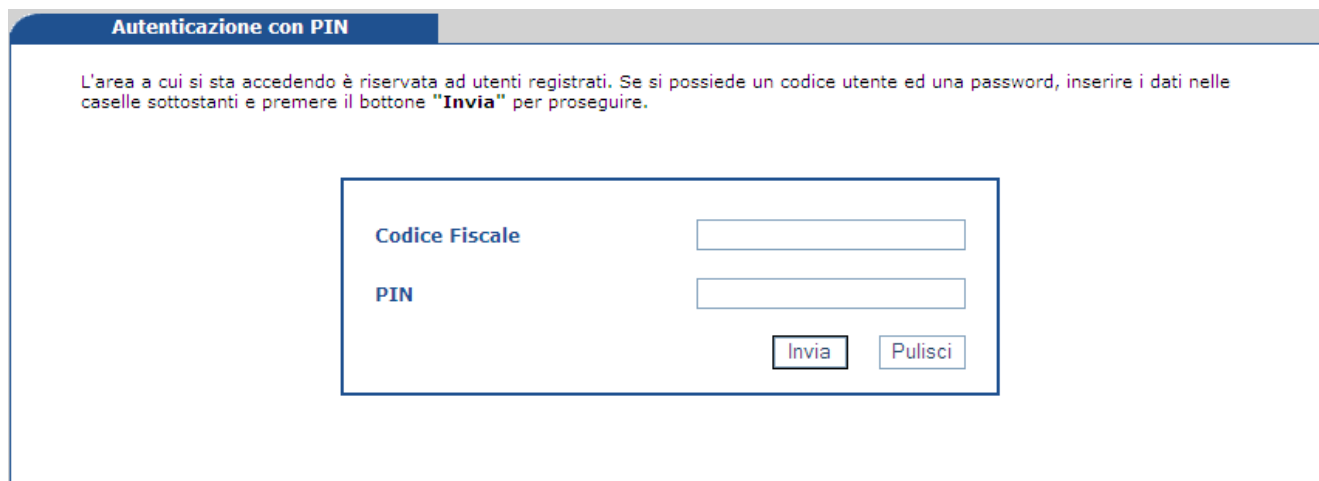
**Contenuti del documento:**

<b>1</b>	<b>Funzionalità del servizio</b>	<b>3</b>
1.1	Accesso alla procedura web	3
1.2	Pagina iniziale	4
1.3	Menu Nuova domanda	5
1.3.1	<i>Inserimento Domanda</i>	5
1.3.2	<i>Caricamento file xml</i>	15
1.4	Menu Gestisci Domande	23
1.4.1	<i>Lista domande inviate</i>	23
1.4.2	<i>Lista domande annullate</i>	24
1.4.3	<i>Ricerca domande</i>	25
1.5	Menu Guida Utente	26
1.5.1	<i>Documentazione</i>	26
1.6	E-mail di notifica: domanda tramite pagina web	27
1.6.1	<i>Corretto invio della domanda</i>	27
1.6.2	<i>Annullamento domanda inviata</i>	27
1.6.3	<i>Protocollazione della domanda</i>	27
1.6.4	<i>Lista aziende ammesse al beneficio</i>	27
1.7	E-mail di notifica: domanda tramite file xml	27
1.7.1	<i>Superamento controlli formali sul file e controlli di coerenza bloccanti su tutte le domande</i>	28
1.7.2	<i>Mancato superamento dei controlli formali sul file</i>	28
1.7.3	<i>Superamento controlli formali sul file e mancato superamento dei controlli di coerenza bloccanti su alcune domande</i>	28
1.7.4	<i>Superamento controlli formali sul file e mancato superamento dei controlli di coerenza bloccanti su tutte le domande</i>	28
1.7.5	<i>Annullamento domanda inviata</i>	29
1.7.6	<i>Protocollazione della domanda</i>	29
1.7.7	<i>Lista Aziende ammesse al beneficio</i>	29

## 1 Funzionalità del servizio

### 1.1 Accesso alla procedura web

L'accesso alla procedura web *Sgravi contrattazione II livello 2013* è possibile attraverso la sezione del sito istituzionale "Servizi on line – Servizi per le Aziende e Consulenti", inserendo il proprio codice fiscale e il pin rilasciato dall'Istituto (Figura succ.).



The screenshot shows a web page titled "Autenticazione con PIN". Below the title, there is a message: "L'area a cui si sta accedendo è riservata ad utenti registrati. Se si possiede un codice utente ed una password, inserire i dati nelle caselle sottostanti e premere il bottone "Invia" per proseguire." Below this message is a form with two input fields: "Codice Fiscale" and "PIN". To the right of each field is a text input box. At the bottom of the form are two buttons: "Invia" and "Pulisci".

Figura 1

La trasmissione telematica delle domande di ammissione allo sgravio contrattuale di secondo livello, è consentita alle categorie indicate nella circolare n. 28/2011 e nei messaggi successivi.

In seguito all'autenticazione tramite PIN viene visualizzata una finestra (Figura succ.) contenente l'elenco dei servizi per le aziende e i consulenti tra i quali "*Sgravi contrattazione II livello 2013*".

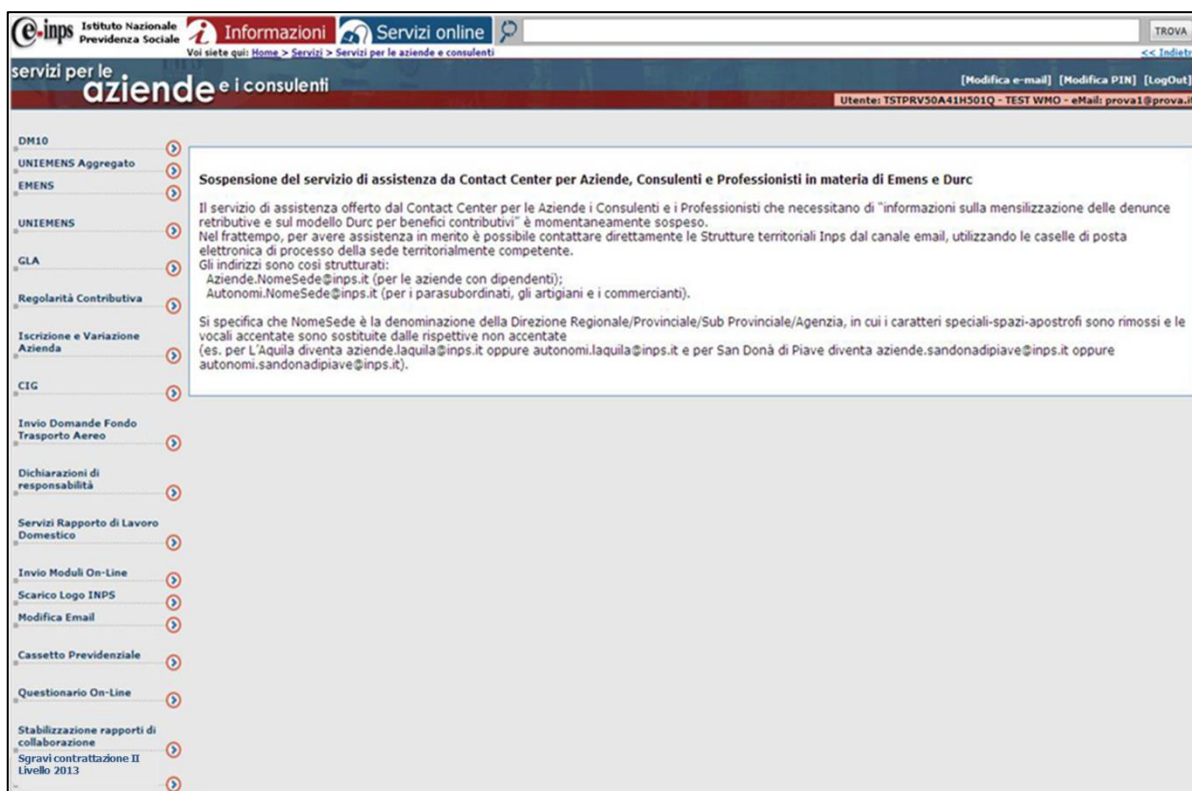


Figura 2

## 1.2 Pagina iniziale

Dopo aver cliccato sul link "Sgravi Contrattazione II livello 2013", l'utente accede alla pagina iniziale e visualizza un messaggio con le date di apertura e di chiusura dell'applicazione (figura succ.).

La procedura web permette, tramite il menu in alto a sinistra, di accedere alle seguenti funzionalità:

- **Nuova domanda:**
  - Inserimento domanda: compilazione della pagina web per il caricamento di una singola domanda;
  - Caricamento file xml: caricamento del file xml realizzato, contenente una o più domande;
- **Gestisci Domande:**
  - Lista domande inviate: visualizzazione dell'elenco delle singole domande inviate. Cliccando sulla singola domanda si visualizza il dettaglio;
  - Lista domande annullate: visualizzazione dell'elenco delle singole domande inviate e successivamente annullate. Cliccando sulla singola domanda si visualizza il dettaglio;
  - Ricerca domanda: ricerca di una o più domande;
- **Guida Utente:**
  - Documentazione: visualizzazione delle indicazioni per accedere alla documentazione relativa agli sgravi di contrattazione di II livello per l'anno 2013.

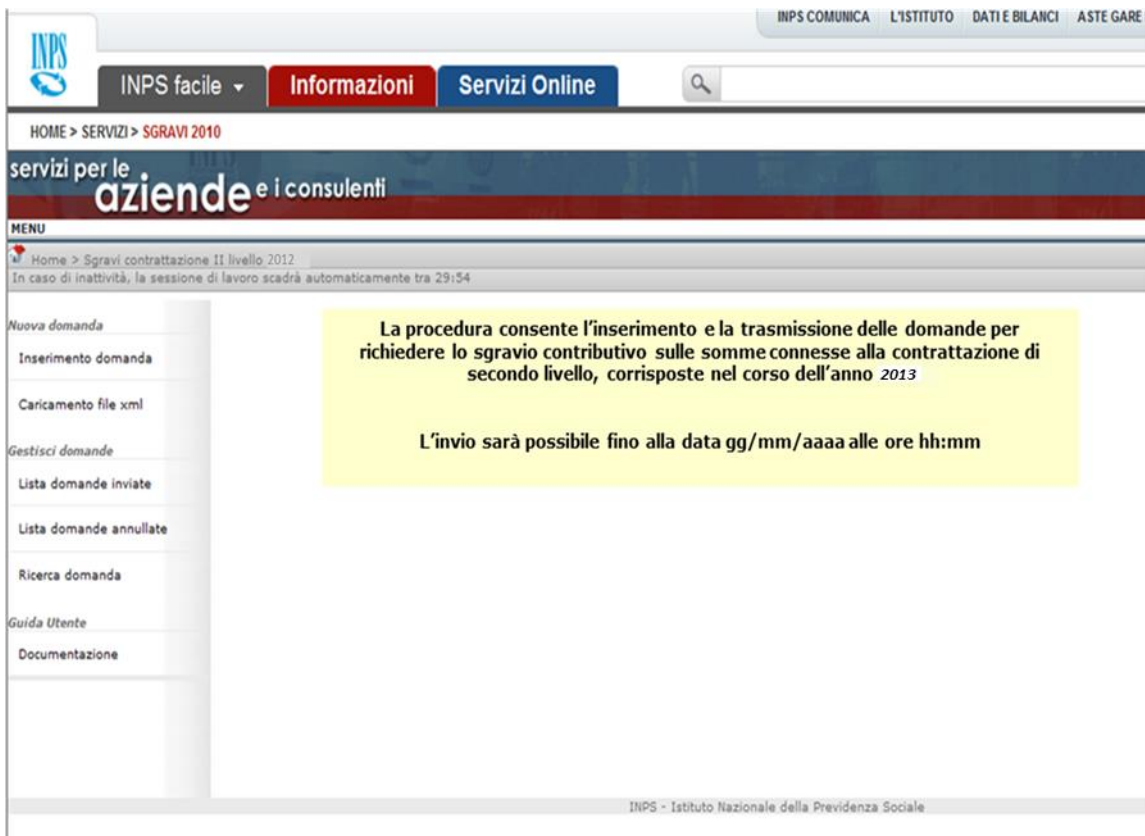


Figura 3 (Messaggio esemplificativo)

## 1.3 Menu Nuova domanda

### 1.3.1 Inserimento Domanda

Tramite il link "Inserimento domanda" si accede alla pagina web per l'inserimento della domanda singola (Figure succ.).

I campi da compilare all'interno della pagina web sono:

- Dati trasmittente:
  - Trasmissione domanda per conto di associazione datoriale (SI/NO),
  - Nome associazione datoriale (*campo obbligatorio se il campo precedente – "Trasmissione domanda per conto di associazione datoriale" - ha valore SI*),
  - Nominativo (popolato in automatico con i dati associati al pin utilizzato per accedere alla procedura – *non editabile*),
  - Codice Fiscale (popolato in automatico con i dati associati al pin utilizzato per accedere alla procedura – *non editabile*),
  - E-mail (*campo obbligatorio*);
- Dati azienda
  - Codice Fiscale Azienda (*campo obbligatorio*),
  - Denominazione azienda (*campo obbligatorio*),
  - Indirizzo (*campo obbligatorio*),
  - Cap (*campo obbligatorio*),
  - Comune (*campo obbligatorio*),
  - Provincia (*campo obbligatorio*),
  - E-mail del datore di lavoro (*campo obbligatorio*);

- Ente pensionistico/previdenziale - Gestione
  - INPS / exENPALS / exINPDAP / INPGI (*campo obbligatorio*),
  - Matricola (campo obbligatorio se l'ente pensionistico/previdenziale selezionato è INPS e se l'azienda per cui si richiede lo sgravio è di tipo DM/UNIEMENS).  
Qualora l'utente trasmittente sia abilitato a trasmettere la domanda per la matricola inserita, il campo "Importo complessivo delle erogazione per l'anno 2013, entro il limite del tetto del 2,25%" sarà precompilato con l'importo dei premi dichiarato nei flussi Uniemens 2013 (se disponibile). Sarà possibile comunque in ogni caso modificare il valore prepopolato: in tal caso, ai fini dell'ammissione allo sgravio, sarà considerato il valore modificato;
  - Codice Agricoli (campo obbligatorio se l'ente pensionistico/previdenziale selezionato è INPS e se l'azienda per cui si richiede lo sgravio è di tipo Agricola);
- Dati Contratto
  - Data stipula contratto (*campo obbligatorio*);
  - Tipo contratto (aziendale o territoriale) (*campo obbligatorio*);
  - Data validità contratto dal (*campo obbligatorio*);
  - Data validità contratto al (*campo obbligatorio*);
  - Ultra attività del contratto (SI/NO) (*campo obbligatorio*);
  - Depositario del contratto (campo facoltativo);
  - Direzione Territoriale del lavoro di deposito del contatto (*campo obbligatorio*);
  - Data deposito del contratto (*campo obbligatorio*);
- Sgravi del 2,25% per l'anno 2013
  - Importo complessivo delle erogazioni per l'anno 2013, entro il limite del tetto del 2,25% (*campo obbligatorio*),
  - Importo sgravio per datore di lavoro (max 25 punti percentuali) (*campo obbligatorio*);
  - Importo sgravio per lavoratore (intera quota) (*campo obbligatorio*);
  - Numero lavoratori interessati (*campo obbligatorio*).

Le opzioni da scegliere sono:

- Pulsante **PULISCI**: permette di cancellare tutti i dati inseriti nella pagina web;
- Pulsante **INVIA**: permette di inviare la domanda.

**Trasmittente**


Dichiaro di trasmettere la domanda per conto di una associazione datoriale

No Si  Se Si, specificare il Nome di associazione datoriale (\*) Nominativo (\*) Codice Fiscale (\*) E-mail (\*) **Dichiarazione sostitutiva ai sensi dell'art. 47 del decreto del Presidente della Repubblica 28 dicembre 2000, n. 445.**Codice Fiscale Azienda (\*) Denominazione Azienda (\*) Indirizzo (\*) Cap (\*) Comune (\*) Provincia (\*) E-mail del datore di lavoro (\*) **Ente Pensionistico / Previdenziale - Gestione** INPSMatricola (Se l'ente pensionistico è INPS e il tipo di azienda è DM/UNIEMENS) (\*) **Inserisci Matricola**Codice Agricoli (Se l'ente pensionistico è INPS e il tipo di azienda è Agricola) (\*)  ex ENPALS ex INPDAP INPGI

al fine di usufruire dello sgravio contributivo di cui all'articolo 1, commi 67 e 68, della legge 24 dicembre 2007, n. 247 e del D.M. 14 febbraio 2014 pubblicato sulla G.U. n. 123 del 29 maggio 2014


**dichiaro:**




Data Stipula Contratto (\*)  

sottoscritto un **contratto collettivo aziendale** ovvero di secondo livello

aderito al **contratto territoriale**

Data Validità Contratto dal (\*)  

Data Validità Contratto al (\*)  


Ultra attività del contratto No

Si

che il predetto contratto è stato depositato dall'impresa

ovvero da  *[indicare l'associazione categoria]*

presso Direzione Territoriale del lavoro di (\*)

in data (\*)  

**Sgravi del 2,25% per l'anno 2013**

Importo complessivo delle erogazioni per l'anno 2013, entro il limite del tetto del 2,25%(\*)

Importo sgravio per datore di lavoro (max 25 punti percentuali) (\*)

Importo sgravio per lavoratore (intera quota) (\*)

Numero lavoratori interessati (\*)

**Reimposta dati Uniemens**

**Dichiarazione**

sottoscritto dichiara di essere consapevole delle responsabilità anche penali derivanti dal rilascio di dichiarazioni mendaci e della conseguente decadenza

**Informativa sul trattamento dei dati personali**

L'Istituto

osserverà le norme di cui all'articolo 13 del D.LGS. 30 Giugno 2003, n. 196, recante il Codice in materia di dati personali

I campi contrassegnati con (\*) sono obbligatori.

**INVIA**

**PULISCI**

Figura 4

In caso di ente pensionistico "INPS" e tipo azienda "DM/Uniemens", per inserire la matricola, sarà necessario:

1. selezionare il tasto "Inserisci Matricola" (figura successiva)

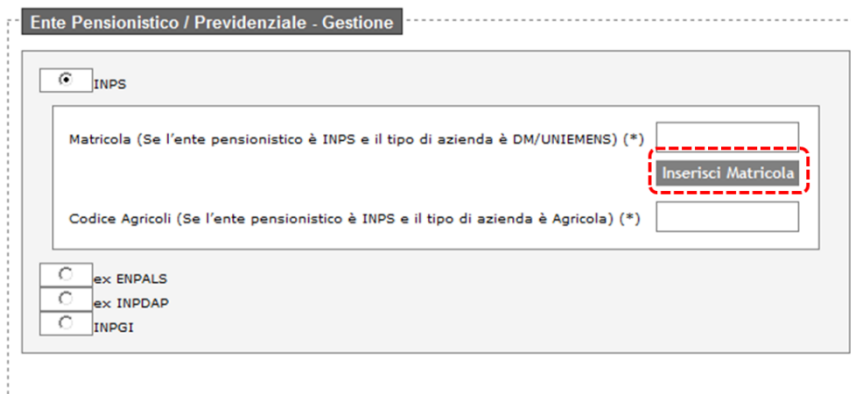


Figura 5

2. Inserire la matricola nella nuova maschera e selezionare il tasto "OK" (figura successiva)

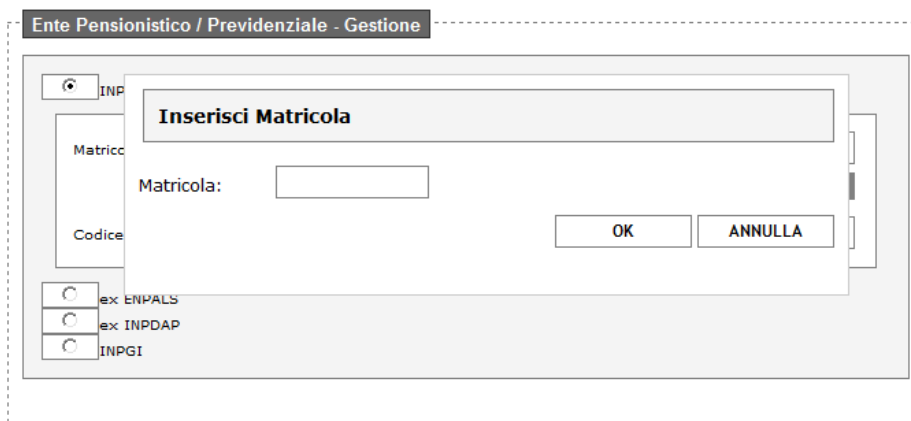


Figura 6

A valle dell'inserimento della matricola e della selezione del tasto "OK", l'applicazione verificherà che l'utente trasmittente sia abilitato a trasmettere la domanda per la matricola inserita.

Nel caso in cui tale controllo abbia esito negativo, si visualizzerà il seguente messaggio:

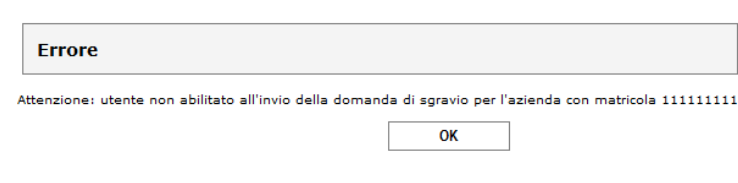


Figura 7

Nel caso in cui tale controllo abbia esito positivo, nella pagina di compilazione della domanda (fig. 4):

- Il campo "Matricola" presenterà la matricola inserita. La matricola non potrà essere modificata dal campo di testo (sarà necessario selezionare nuovamente il tasto "Inserisci matricola");

- Il campo "Importo complessivo delle erogazioni per l'anno 2013" sarà prepopolato con l'informazione presente nei flussi Uniemens 2013. Il campo sarà comunque modificabile. Nel caso in cui nei flussi Uniemens 2013 non dovesse essere presente tale informazione, il campo risulterà vuoto.

Il tasto "Reimposta Dati Uniemens" consentirà, anche a valle di modifiche sul contenuto del campo, di popolare il campo "Importo complessivo delle erogazioni per l'anno 2013" secondo quanto presente nei flussi Uniemens 2013 (lì dove tale informazione risulti presente).

**Sgravi del 2,25% per l'anno 2013**

Importo complessivo delle erogazioni per l'anno 2013, entro il limite del tetto del 2,25%(*)	<input type="text"/>
Importo sgravio per datore di lavoro (max 25 punti percentuali) (*)	<input type="text"/>
Importo sgravio per lavoratore (intera quota) (*)	<input type="text"/>
Numero lavoratori interessati (*)	<input type="text"/>

**Reimposta dati Uniemens**

Figura 8

### 1.3.1.1 Controlli effettuati sulla pagina web

#### CONTROLLI BLOCCANTI:

I controlli effettuati dalla procedura sui campi della pagina web che bloccano l'invio della domanda in caso di esito negativo sono:

- I campi obbligatori devono essere tutti popolati;
- Il campo "email trasmittente" deve contenere un indirizzo formalmente valido di posta elettronica, contenente un carattere "@"
- Il campo "Codice Fiscale Azienda" deve essere un Codice Fiscale valido (16 caratteri alfanumerici) oppure una Partita IVA formalmente valida (11 caratteri numerici);
- Il campo CAP deve contenere 5 caratteri numerici;
- Il campo Provincia deve contenere 2 caratteri;
- Il campo "e-mail del datore di lavoro" deve contenere un indirizzo formalmente valido di posta elettronica, contenente un carattere "@";
- Se l'"Ente Pensionistico/Previdenziale - Gestione" selezionato è INPS, il campo "Matricola" (se valorizzato) deve contenere una matricola formalmente valida e per la quale, l'utente trasmittente sia abilitato alla trasmissione della domanda;
- Se l'"Ente Pensionistico/Previdenziale - Gestione" selezionato è INPS e il campo Matricola non è valorizzato, il campo "Codice Agricoli" deve essere compilato;
- I campi data devono essere formalmente validi (gg/mm/aaaa);
- Il campo "Data Stipula Contratto" deve essere compilato con una data compresa tra il 01/01/1993 e il 31/12/2013;

- Il campo "Data validità contratto dal" deve presentare una data:
  - compresa tra il 01/01/1993 e il 31/12/2013,
  - antecedente alla data di fine validità del contratto;
- Il campo "Data validità contratto al" deve presentare una data non inferiore al 01/01/2013. Nel caso di ultra attività del contratto, il campo "Data validità contratto al" può essere inferiore del 01/01/2013 ma comunque non inferiore al 01/01/1993;
- La data di deposito del contratto deve essere compresa tra il 01/01/1993 e il 28/06/2014;
- Il campo "Importo complessivo delle erogazioni per l'anno 2013, entro il limite del tetto del 2,25%" deve essere maggiore di zero;
- Il campo "Importo sgravio per datore di lavoro (max 25 punti percentuali)" deve essere maggiore di zero e al massimo pari al 25% del valore immesso nel campo "Importo complessivo delle erogazioni per l'anno 2013, entro il limite del tetto del 2,25%";
- Il campo "Importo dello sgravio per lavoratore (intera quota)" deve essere al massimo pari al 9,49% del valore inserito nel campo "Importo complessivo delle erogazioni per l'anno 2013, entro il limite del tetto del 2,25%";
- Il campo "Numero lavoratori interessati" deve contenere un numero intero non negativo;
- Tutti gli importi devono contenere non più di due cifre decimali;
- L'importo dello sgravio datore di lavoro e dello sgravio per lavoratore devono essere non superiori a 100 mln di euro;
- Due domande che presentano tutti i campi **determinanti** uguali sono considerate **duplicate**. I campi determinanti sono:
  - Data Stipula Contratto;
  - Data Validità Contratto Dal;
  - Data Validità Contratto Al;
  - Data Deposito Contratto;
  - Codice Fiscale Azienda;
  - Matricola (Se l'ente pensionistico è INPS e il tipo azienda è DM/UNIEMENS);
  - Codice Agricoli (Se l'ente pensionistico è INPS e il tipo di azienda è Agricola);
  - Tipo Azienda;
  - Tipo Contratto;
  - Ente Pensionistico-Gestione;
  - Numero lavoratori;
  - Tutti gli importi.

Nel caso in cui siano presenti una o più domande duplicate, la procedura ne darà segnalazione e ne impedirà l'acquisizione(figura successiva).



Figura 9

### CONTROLLI NON BLOCCANTI:

I controlli effettuati dalla procedura sui campi della pagina web che, in caso di esito negativo, vengono segnalati all'utente consentono comunque la sottomissione della domanda sono:

- Se l'ente pensionistico è INPS e il campo "Matricola" è valorizzato, la matricola indicata deve comparire all'interno dell'anagrafica aziende dell'Istituto;
- Il campo "Importo complessivo delle erogazioni per l'anno 2013, entro il limite del tetto del 2,25%" deve essere pari al massimo al 2,25% del monte retributivo denunciato nei flussi UNIEMENS nell'anno di riferimento.

#### *1.3.1.2 Esiti della sottomissione della domanda*

#### **Caso 1: Superamento dei controlli "BLOCCANTI" e "NON BLOCCANTI"**

Nel caso in cui la domanda superi i controlli bloccanti e non bloccanti, a valle della selezione del tasto "Invia" l'utente visualizzerà la schermata in figura successiva (esemplificativo) con il messaggio di esito positivo dell'invio.



Figura 10

La domanda risulterà quindi inviata e sarà visualizzabile nella lista delle domande inviate.

#### **Caso 2: Mancato superamento dei controlli "NON BLOCCANTI"**

Nel caso in cui la domanda superi i controlli bloccanti ma non superi quelli non bloccanti, a valle della selezione del tasto "Invia" l'utente visualizzerà la schermata in figura successiva (esemplificativo) con il messaggio che segnala la presenza di anomalie e la possibilità di inviare comunque la domanda.



### Sono presenti delle possibili anomalie nelle domande.

E' possibile comunque procedere con l'operazione.

#### Attenzione

**ATTENZIONE** sono presenti delle possibili anomalie nelle domande. E' comunque possibile procedere con l'operazione.

Campo: Importo complessivo delle erogazioni per l'anno 2013, entro il limite del tetto del 2,25%

Attenzione: L'importo massimo richiedibile è pari al 2,25% del monte retributivo denunciato nei flussi Uniemens nell'anno di riferimento

Figura 11

Nel caso in cui si selezionino il tasto "Annulla", la domanda non sarà inviata e si ritornerà nella pagina di "Inserimento domanda".

Nel caso in cui si decida invece di inviare comunque la domanda, si visualizzerà la schermata in figura successiva:



### Invio della domanda effettuato con successo.

La domanda è stata inviata.

Attenzione la domanda presenta delle anomalie ma è stata comunque inviata. Controllare che sia presente nella pagina *Lista domande inviate*.

#### Attenzione

**ATTENZIONE** sono presenti delle possibili anomalie nelle domande. E' comunque possibile procedere con l'operazione.

Campo: Importo complessivo delle erogazioni per l'anno 2013, entro il limite del tetto del 2,25%

Attenzione: L'importo massimo richiedibile è pari al 2,25% del monte retributivo denunciato nei flussi Uniemens nell'anno di riferimento

Figura 12

La domanda risulterà quindi inviata e sarà visualizzabile nella lista delle domande inviate.

### **Caso 3: Mancato superamento dei controlli BLOCCANTI**

Nel caso in cui la domanda non superi i controlli bloccanti, a valle della selezione del tasto "Invia" l'utente visualizzerà la schermata in figura successiva (esemplificativo) con il messaggio che segnala il mancato invio della domanda.



Figura 13

La domanda non sarà quindi inviata.

### 1.3.2 Caricamento file xml

Tramite il link "Caricamento file xml" si accede alla schermata (Figura succ.) per il caricamento del file xml contenente le domande di sgravio da presentare.

Figura 14



I dati richiesti per ogni singolo file xml inserito sono:

- Dichiarazione di trasmissione domanda per conto di associazione datoriale (SI/NO);
- Nome associazione datoriale (*campo obbligatorio se il campo precedente ha valore SI*);
- Nominativo (*popolato in automatico con i dati associati al pin utilizzato per accedere alla procedura – non editabile*);
- Codice fiscale (*popolato in automatico con i dati associati al pin utilizzato per accedere alla procedura – non editabile*);
- E-mail (*campo obbligatorio - Deve essere un indirizzo formalmente valido di posta elettronica, contenente un carattere "@"*. Il mancato rispetto del controllo non consente l'invio del file xml).

Una volta inseriti i dati del trasmittente, si ha la possibilità di selezionare il file xml cliccando sul tasto "Browse.." della sezione "Carica file" e selezionando il file contenente le domande.

I dati da inserire all'interno del file xml sono:

- Numero domande (campo obbligatorio);
- Codice fiscale trasmittente (campo obbligatorio);
- E-mail trasmittente (campo obbligatorio);

I dati da inserire all'interno di ogni domanda presente all'interno del file xml sono:

- Codice identificativo (campo obbligatorio);
- Tipo contratto (campo obbligatorio);
- Data contratto (campo obbligatorio);
- Data contratto dal (campo obbligatorio);
- Flag Ultrattività contratto (campo obbligatorio);
- Data contratto al (campo obbligatorio);
- Direzione Tettitoriale Lavoro (campo obbligatorio);
- Depositario (campo facoltativo);
- Data deposito (campo obbligatorio);
- Ente pensionistico (campo obbligatorio);

*Sezione "Azienda":*

- Denominazione (campo obbligatorio);
- Codice Fiscale azienda (campo obbligatorio);
- Indirizzo (campo obbligatorio);
- CAP (campo obbligatorio);
- Comune (campo obbligatorio);
- Provincia (campo obbligatorio);
- E-mail azienda (campo obbligatorio);
- Tipo azienda (campo obbligatorio);
- Codice identificativo (campo facoltativo nel caso in cui l'ente pensionistico non sia INPS);

*Sezione "Sgravi":*

- Sgravi id (campo obbligatorio);
- Erogazione complessiva: Anno (campo obbligatorio);
- Erogazione complessiva: Importo (campo obbligatorio);
- Erogazione complessiva: Numero lavoratori (campo obbligatorio);
- Sgravi Datore di lavoro: Anno (campo obbligatorio);
- Sgravi Datore di lavoro: Importo (campo obbligatorio);
- Sgravi Lavoratore: Anno (campo obbligatorio);
- Sgravi Lavoratore: Importo (campo obbligatorio).

Una volta selezionato il file, si può scegliere tra 2 opzioni:

- **CARICA FILE**: permette di caricare il file selezionato e di sottoporlo ai controlli previsti dalla procedura;
- **PULISCI**: permette di ripulire la pagina web dalle informazioni inserite.

### 1.3.2.1 Controlli effettuati sul file xml

#### CONTROLLI FORMALI SUL FILE

I controlli formali effettuati dalla procedura sul file xml che bloccano il caricamento dell'intero file in caso di esito negativo sono:

- Il file deve essere in formato "XML" valido;
- Il file deve contenere almeno una domanda;
- Il file deve avere una dimensione massima di 1 Mb;
- I campi obbligatori devono essere tutti popolati;
- Campo Numero domande: deve essere un numero intero;
- Codice fiscale trasmittente: Deve essere una stringa di 16 caratteri alfanumerici;
- E-mail trasmittente: Il numero di caratteri deve essere compreso tra 1 e 50;
- Tipo contratto: Deve assumere valore "TERRITORIALE" oppure "AZIENDALE";
- Data stipula contratto: Deve essere una stringa di 10 caratteri;
- Data contratto dal: Deve essere una stringa di 10 caratteri;
- Flag Ultrattività contratto: Il campo può contenere solo i valori "True" e "False";
- Data contratto al: Deve essere una stringa di 10 caratteri;
- Direzione Territoriale Lavoro: Non deve superare la lunghezza di 50 caratteri;
- Depositario (se presente il campo): Deve avere lunghezza compresa tra 1 e 50 caratteri;
- Data deposito: Deve essere una stringa di 10 caratteri;
- Ente pensionistico: Deve essere assumere obbligatoriamente uno dei seguenti valori
  - INPS,
  - exENPALS,
  - exINPDAP,
  - INPGI;
- Denominazione: Deve avere lunghezza compresa tra 1 e 50 caratteri;
- Codice Fiscale azienda: Il campo deve avere lunghezza di 11 o 16 caratteri;
- Indirizzo: Deve avere lunghezza compresa tra 1 e 50 caratteri;
- CAP: Deve essere una stringa di 5 caratteri;
- Comune: Deve avere lunghezza compresa tra 1 e 50 caratteri;
- Provincia: Deve essere una stringa di 2 lettere;
- E-mail azienda: Deve avere lunghezza compresa tra 1 e 50 caratteri;
- Tipo azienda: Deve assumere obbligatoriamente uno dei seguenti valori:
  - DM
  - AGRICOLI
  - NON INPS
- Sgravi id: Deve assumere obbligatoriamente il valore **2.25**;
- Erogazione complessiva – Anno: Deve assumere obbligatoriamente il valore **2013**;
- Sgravi Datore di lavoro – Anno: Deve assumere obbligatoriamente il valore **2013**;
- Sgravi Lavoratore – Anno: Deve assumere obbligatoriamente il valore **2013**.

## CONTROLLI DI COERENZA SULLE DOMANDE - BLOCCANTI

A valle dei controlli formali sul file xml, la procedura procede ad effettuare controlli di coerenza bloccanti sulle singole domande. Nel caso in cui tali controlli rilevino la presenza di errori, saranno scartate solo le singole domande errate e non l'intero file.

Tali controlli sono:

- Codice fiscale trasmittente: Deve essere un codice fiscale valido (16 caratteri alfanumerici);
- E-mail trasmittente: Deve essere un indirizzo formalmente valido di posta elettronica, contenente un carattere "@" ed il dominio contenente il carattere ".";
- Codice identificativo domanda: deve essere valorizzato;
- Data stipula contratto:
  - Deve essere una data formalmente valida,
  - Deve essere:  $1/01/1993 \leq \text{gg/mm/aaaa} \leq 31/12/2013$ ;
- Data contratto dal:
  - Deve essere una data formalmente valida,
  - Deve essere:  $1/01/1993 \leq \text{gg/mm/aaaa} \leq 31/12/2013$ ;
  - Deve essere minore della data nel campo "Data contratto al";
- Data contratto al:
  - Deve essere una data formalmente valida,
  - Deve essere  $\geq 01/01/2013$  nel caso in cui non ci sia ultrattività del contratto;
  - Deve essere  $\geq 01/01/1993$  solo in caso di ultrattività del contratto,
  - Deve essere maggiore del campo "Data contratto Dal";
- Direzione Provinciale Lavoro: Deve avere lunghezza compresa tra 1 e 50 caratteri;
- Data deposito:
  - Deve essere una data formalmente valida,
  - Deve essere compresa tra  $01/01/1993 \leq \text{gg/mm/aaaa} \leq 28/06/2014$ ;
- Codice Fiscale: deve essere un Codice Fiscale formalmente valido (16 caratteri alfanumerici) oppure una Partita IVA formalmente valida (11 caratteri numerici);
- CAP: Deve essere un numero di 5 caratteri;
- E-mail azienda:
  - Deve essere un indirizzo formalmente valido di posta elettronica, contenente un carattere "@" ed il dominio contenente il carattere ".";
  - Deve essere massimo di 50 caratteri;
- Tipo azienda:
  - Deve assumere obbligatoriamente uno valore tra DM, AGRICOLI, NON INPS
- Codice identificativo (se il Tipo Azienda è DM o AGRICOLI):
  - Deve essere presente solo se il campo "Tipo Azienda" è DM o AGRICOLI,
  - Per tipologia di azienda DM deve essere una Matricola INPS formalmente valida;
  - Per tipologia di azienda AGRICOLI il campo deve essere compilato;
  - Per tipologia di azienda NON INPS il campo non deve essere valorizzato;
- Erogazione complessiva – Importo
  - Deve essere un numero, con al massimo due cifre decimali separate da un punto,
  - L'importo non può essere superiore a 100 milioni
  - In caso di Ente "INPS" e tipo Azienda "DM", il campo può essere vuoto. In tal caso, l'applicazione popolerà il campo con l'importo dei premi presente nei flussi Uniemens 2013. Qualora tale informazione non dovesse essere disponibile, l'applicazione restituirà un messaggio di errore;

- Erogazione complessiva – Numero lavoratori (se non compilato, la procedura valorizza il campo con il valore zero):
  - Deve essere un valore intero non negativo;
- Sgravi Datore di lavoro – Importo:
  - Deve essere un numero, con al massimo due cifre decimali separate da un punto;
  - L'importo deve essere maggiore di zero e minore uguale al 25% del valore del campo "Erogazione complessiva: importo";
- Sgravi Lavoratore – Importo:
  - Deve essere un numero, con al massimo due cifre decimali separate da un punto;
  - L'importo deve essere maggiore uguale a zero e minore uguale al 9,49% del valore del campo "Erogazione complessiva: importo";
- Due domande che presentano tutti i campi **determinanti** uguali sono considerate duplicate. I campi determinanti sono:
  - Data Stipula Contratto;
  - Data Contratto Dal;
  - Data Contratto Al;
  - Data Deposito;
  - Codice Fiscale Azienda;
  - Codice identificativo;
  - Tipo Azienda;
  - Tipo Contratto;
  - Ente Pensionistico;
  - Numero lavoratori;
  - Tutti gli importi.
- Nel caso in cui siano presenti una o più domande duplicate, la procedura ne darà segnalazione e ne impedirà la sottomissione (figura succ).

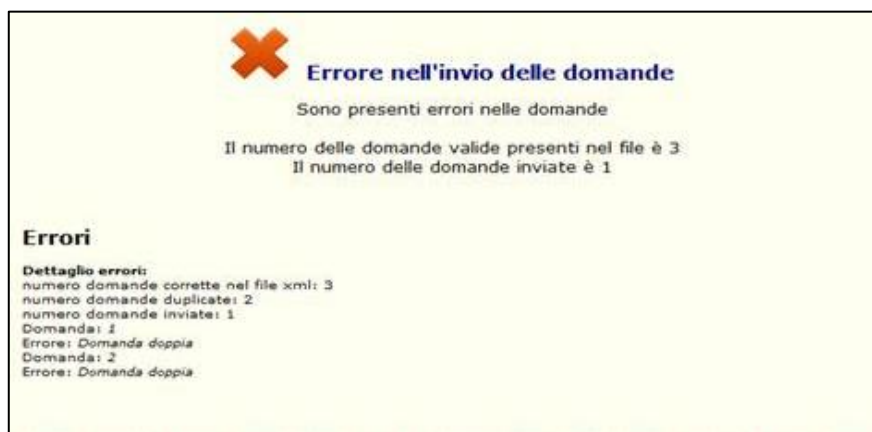


Figura 15

### CONTROLLI DI COERENZA SULLE DOMANDE – NON BLOCCANTI

A valle dei controlli di coerenza bloccanti sulle domande, la procedura procede ad effettuare controlli di coerenza non bloccanti sulle singole domande. Nel caso in cui tali controlli rilevino la presenza di errori, questi vengono segnalati all'utente consentendo comunque la sottomissione della domanda.

- Se il campo "Ente pensionistico" è valorizzato con "INPS" e il campo "Tipo Azienda" è valorizzato con "DM", il campo "Codice Identificativo" deve contenere una matricola che compare all'interno dell'anagrafica aziende dell'Istituto;
- Il campo "Erogazione complessiva – Importo" deve essere pari al massimo al 2,25% del monte retributivo denunciato nei flussi UNIEMENS nell'anno di riferimento.

### 1.3.2.2 Esiti del caricamento del file xml

Alla sottomissione del file xml, il sistema effettua i controlli e comunica le seguenti casistiche:

- **Caso 1: Superamento controlli formali sul file e controlli di coerenza (bloccanti e non bloccanti) sulle domande** (Figura succ. – Esemplicativo).



Figura 16

Il file sarà quindi caricato e le singole domande in esso presenti risulteranno inviate e visualizzabili nella lista delle domande inviate.

- **Caso 2: Mancato superamento dei controlli formali sul file** (Figura succ. – Esemplicativo)



Figura 17

Il file non sarà quindi caricato e tutte le domande in esso presenti non saranno inviate.

- **Caso 3: Superamento controlli formali sul file e mancato superamento dei controlli di coerenza bloccanti su alcune domande** (Figura succ. – Esemplicativo)



Figura 18

La procedura segnala la presenza di domande che non superano i controlli di coerenza bloccanti.

Nel caso in cui l'utente scelga di sottomettere comunque il file, saranno inviate solo le domande corrette (figura succ. – Esemplicativo).



Figura 19

- **Caso 4: Superamento controlli formali sul file e mancato superamento dei controlli di coerenza bloccanti su tutte le domande** (Figura succ. – Esemplicativo)



Figura 20

Il file non sarà caricato e le domande in esso presenti non saranno inviate.

- **Caso 5: Superamento controlli formali sul file, superamento dei controlli di coerenza bloccanti su tutte le domande e mancato superamento dei controlli di coerenza non bloccanti su alcune domande** (Figura succ. – Esemplificativo)



Figura 21

La procedura segnala la presenza di domande che non superano i controlli di coerenza non bloccanti.

Nel caso in cui l'utente scelga di sottomettere comunque il file, saranno inviate tutte le domande (figura succ. – Esemplicativo).



Figura 22

## 1.4 Menu Gestisci Domande




### 1.4.1 Lista domande inviate

Tramite il link "Lista domande inviate" si può visualizzare l'elenco delle domande già inviate.

In queste sezioni per ogni singola domanda sono riportati:

- Nome file xml (il campo risulterà compilato solo nel caso in cui la domanda sia stata inviata tramite file xml);
- Denominazione dell'azienda;
- Ente pensionistico (INPS, exENPALS, exINPDAP, INPGI);
- Codice fiscale azienda;
- Tipo contratto (aziendale o territoriale);
- Stato;
- Tipo inserimento (web/file standard);
- Protocollo;
- Data invio.

Le opzioni associate ad ogni domanda sono:

-  Visualizza domanda (*viene aperta una schermata contenente tutte le informazioni della domanda con i campi non editabili*);
-  Annulla domanda (*permette di annullare la domanda selezionata, solo nel caso in cui non sia stata elaborata la lista delle aziende ammesse al beneficio. Nel caso l'operazione venga confermata, la domanda può essere visualizzata in Lista domande annullate. La Funzionalità è disponibile fino alla chiusura dell'applicazione*);
-  Visualizza esito (*la funzionalità è disponibile solo nel caso in cui la lista delle aziende ammesse al beneficio sia già stata elaborata*);



servizi per le **aziende** e i consulenti

MENU

Home > Sgravi contrattazione II livello 2013 > Lista domande  
In caso di inattività, la sessione di lavoro scade automaticamente tra 30-37

Nuova domanda  
 Inserimento domanda  
 Caricamento file xml  
 Gestisci domande  
 Lista domande inviate  
 Lista domande annullate  
 Ricerca domanda  
 Guida Utente  
 Documentazione

**Lista Domande Inviata**

Visualizza criteri di ricerca delle domande

Annulla domande selezionate

SELEZIONA: **DOMANDE NELLA PAGINA** | NESSUNO | NUMERO DI DOMANDE PER PAGINA: 10 |

SELEZIONA	NOME FILE XML	DENOMINAZIONE AZIENDA	ENTE PENSIONISTICO	CODICE FISCALE AZIENDA	TIPO CONTRATTO	STATO	TIPO INSERIMENTO	PROTOCOLLO	DATA INVIO	AZIONI
<input type="checkbox"/>		PROVA 1	ENPALS	PRVTNC99D29H501V	AZIENDALE	PROTOCOLLATA	WEB	INPS.0023.13/01/2012.0001010	13/01/2012 11.15.23	
<input type="checkbox"/>		PROVA 1	INPS	PRVTNC99D29H501V	AZIENDALE	PROTOCOLLATA	WEB	INPS.0023.13/01/2012.0001009	13/01/2012 11.14.21	
<input type="checkbox"/>		PROVA 1	INPDAP	PRVTNC99D29H501V	AZIENDALE	PROTOCOLLATA	WEB	INPS.0023.13/01/2012.0001008	13/01/2012 10.13.32	
<input type="checkbox"/>	1CORRETTA_1ERRATA.XML	ROSSI MARIO	ENPALS	SLMCR49M12D198F	TERRITORIALE	PROTOCOLLATA	FILE STANDARD	INPS.0023.12/01/2012.0000991	12/01/2012 19.12.24	
<input type="checkbox"/>	1CORRETTA_1ERRATA.XML	ROSSI MARIO	ENPALS	SLMCR49M12D198F	TERRITORIALE	PROTOCOLLATA	FILE STANDARD	INPS.0023.12/01/2012.0000943	12/01/2012 16.20.09	
<input type="checkbox"/>	1CORRETTA_1ERRATA.XML	ROSSI MARIO	ENPALS	SLMCR49M12D198F	TERRITORIALE	PROTOCOLLATA	FILE STANDARD	INPS.0023.12/01/2012.0000941	12/01/2012 16.17.28	
<input type="checkbox"/>	2 DOMANDE CORRETTE.XML	ROSSI MARIO	ENPALS	SLMCR49M12D198F	TERRITORIALE	PROTOCOLLATA	FILE STANDARD	INPS.0023.12/01/2012.0000909	12/01/2012 15.53.29	
<input type="checkbox"/>	2 DOMANDE CORRETTE.XML	ROSSI MARIO	ENPALS	SLMCR49M12D198F	TERRITORIALE	PROTOCOLLATA	FILE STANDARD	INPS.0023.12/01/2012.0000910	12/01/2012 15.53.29	

Figura 23

### 1.4.2 Lista domande annullate

Tramite il link "Lista domande annullate" si può visualizzare l'elenco delle domande annullate (figura succ.)

In queste sezioni per ogni singola domanda sono riportati:

Le opzioni associate ad ogni domanda sono:

- Data inserimento;
- Nome file xml (il campo risulterà compilato solo nel caso in cui sia stata annullata una domanda inviata tramite file xml);
- Denominazione dell'azienda;
- Ente pensionistico (INPS, ex ENPALS, ex INPDAP, INPGI);
- Codice fiscale azienda;
- Tipo contratto (aziendale o territoriale);
- Stato;
- Tipo inserimento (web/file standard);
- Protocollo;
- Data invio;
- Visualizza domanda.

SELEZIONA	DATA INSERIMENTO	NOME FILE XML	DENOMINAZIONE AZIENDA	ENTE PENSIONISTICO	CODICE FISCALE AZIENDA	TIPO CONTRATTO	STATO	TIPO INSERIMENTO	PROTOCOLLO	DATA INVIO	AZIONI
<input type="checkbox"/>	12/01/2012 16.16.59	1CORRETTA_LERRATA.XML	ROSSI MARIO	ENPALS	SLMCR49M12D198F	TERRITORIALE	ANNULLATA	FILE STANDARD	INPS.0023.12/01/2012.0000942	12/01/2012 16.17.28	
<input type="checkbox"/>	10/01/2012 15.51.42	FILE_XML_STRUTTURALMENTE_CORRETTI CONTENENTI_DOMANDE_NON_VALIDE_2.XML	ROSSI MARIO	ENPALS	SLMCR49M12D198F	TERRITORIALE	ANNULLATA	FILE STANDARD	INPS.0023.10/01/2012.0000621	10/01/2012 15.51.45	
<input type="checkbox"/>	10/01/2012 15.51.27	FILE_XML_STRUTTURALMENTE_CORRETTI CONTENENTI_DOMANDE_NON_VALIDE.XML	ROSSI MARIO	ENPALS	SLMCR49M12D198F	TERRITORIALE	ANNULLATA	FILE STANDARD	INPS.0023.10/01/2012.0000620	10/01/2012 15.51.32	
<input type="checkbox"/>	10/01/2012 15.44.53	FILE_STRUTTURALMENTE_CORRETTO.XML	ROSSI MARIO	ENPALS	SLMCR49M12D198F	TERRITORIALE	ANNULLATA	FILE STANDARD	INPS.0023.10/01/2012.0000618	10/01/2012 15.44.56	
<input type="checkbox"/>	10/01/2012 15.44.53	FILE_STRUTTURALMENTE_CORRETTO.XML	ROSSI MARIO	ENPALS	SLMCR49M12D198F	TERRITORIALE	ANNULLATA	FILE STANDARD	INPS.0023.10/01/2012.0000619	10/01/2012 15.44.56	

Figura 24

### 1.4.3 Ricerca domande

Tramite il link "Ricerca Domanda" si può ricercare una domanda inviata o annullata tramite i seguenti parametri (figura succ.):

- Stato (Inviata, annullate);
- Tipo invio (Pagina Web, File XML);
- Protocollo;
- Nome File XML;
- Denominazione Azienda;
- CF Azienda / P.IVA;
- Data contratto dal;
- Data contratto al;
- Data inserimento dal;
- Data inserimento al;
- Data invio dal;
- Data invio al;
- Ente pensionistico (INPS, ex ENPALS, ex INPDAP, INPGI);
- Tipo contratto (Aziendale, Territoriale);

## Ricerca Domande

Nascondi criteri di ricerca delle domande

**Criteri di ricerca**

Stato

Tipo Invio

Protocollo

Denominazione Azienda

CF Azienda/P.IVA

Data contratto dal  al  formato gg/mm/aaaa

Data inserimento dal  al  formato gg/mm/aaaa

Data invio dal  al  formato gg/mm/aaaa

Ente pensionistico

Tipo contratto

Figura 25

La pressione del pulsante **“Cerca”** permette la visualizzazione di una o più domande che rispondono ai criteri inseriti (figura succ.).

**Criteri di ricerca**

Stato: Inviata

Tipologia: [ ]

Protocollo: [ ]

Nome file XML: [ ]

Denominazione Azienda: [ ]

CF Azienda/IN Dir: [ ]

Data contratto dal: [ ] formato gg/mm/aaaa

Data inserimento dal: [ ] formato gg/mm/aaaa

Data invio dal: [ ] formato gg/mm/aaaa

Area pensionistico: [ ]

Tipologia contratto: [ ]

**Cerca**

**COMANDE NELLA PAGINA** NUMERO DI COMANDE PER PAGINA: 10 **Aggiorna**

SELEZIONE	DATA INSERIMENTO	NOME FILE XML	DENOMINAZIONE AZIENDA	ENTE PENSIONISTICO	CODICE FISCALE AZIENDA	TIPO CONTRATTO	STATO	TIPO INSERIMENTO	PROTOCOLLO	DATA INVIO	AZIONI
[ ]	13/01/2012 11:15:23		PROVA 1	ENPALS	PRVTC99029H501V	AZIENDALE	PROTOCOLLATA	WEB	INPS.0023.13/01/2012.0001010	13/01/2012 11:15:23	[ ] [ ] [ ]
[ ]	13/01/2012 11:14:21		PROVA 1	INPS	PRVTC99029H501V	AZIENDALE	PROTOCOLLATA	WEB	INPS.0023.13/01/2012.0001009	13/01/2012 11:14:21	[ ] [ ] [ ]
[ ]	13/01/2012 10:13:32		PROVA 1	INPDAP	PRVTC99029H501V	AZIENDALE	PROTOCOLLATA	WEB	INPS.0023.13/01/2012.0001008	13/01/2012 10:13:32	[ ] [ ] [ ]
[ ]	12/01/2012 19:12:19	1CORRETTA_ERRATE.XML	ROSSE MARZO	ENPALS	SLMCR48M120198F	TERRITORIALE	PROTOCOLLATA	FILE STANDARD	INPS.0023.12/01/2012.0000991	12/01/2012 19:12:24	[ ] [ ] [ ]
[ ]	12/01/2012 16:20:03	1CORRETTA_ERRATE.XML	ROSSE MARZO	ENPALS	SLMCR48M120198F	TERRITORIALE	PROTOCOLLATA	FILE STANDARD	INPS.0023.12/01/2012.0000943	12/01/2012 16:20:09	[ ] [ ] [ ]
[ ]	12/01/2012 16:16:39	1CORRETTA_ERRATE.XML	ROSSE MARZO	ENPALS	SLMCR48M120198F	TERRITORIALE	PROTOCOLLATA	FILE STANDARD	INPS.0023.12/01/2012.0000941	12/01/2012 16:17:28	[ ] [ ] [ ]
[ ]	12/01/2012 15:53:26	2 DOMANDE CORRETTE.XML	ROSSE MARZO	ENPALS	SLMCR48M120198F	TERRITORIALE	PROTOCOLLATA	FILE STANDARD	INPS.0023.12/01/2012.0000909	12/01/2012 15:53:29	[ ] [ ] [ ]

Figura 26

## 1.5 Menu Guida Utente

### 1.5.1 Documentazione

Selezionando **“Documentazione”** dal menu **“Guida Utente”** si accede alla schermata in figura successiva.

In caso di inattività, la sessione di lavoro scadrà automaticamente tra 28:58

**Nuova domanda**

Inserimento domanda

Caricamento file xml

**Gestisci domande**

Lista domande inviate

Lista domande annullate

Ricerca domanda

**Guida Utente**

Documentazione

Con circolare n. XX/YYYY: sono stati illustrati i contenuti del beneficio contributivo previsto dalla legge n. 247/2007 e fornite, altresì, le prime indicazioni per richiedere lo sgravio relativamente agli importi corrisposti nell'anno 2013. Con messaggio n. XXX/XXXX è stato fornito il manuale utente della procedura in oggetto ed è stata avviata una fase sperimentale per l'acquisizione e l'invio delle domande di sgravio. Con il messaggio n. XXX/XXXX è stato comunicato il rilascio della procedura per l'acquisizione e la trasmissione delle domande di sgravio, e le precisazioni in merito ai criteri di accesso. La circolare e i messaggi succitati sono pubblicati sul sito internet dell'Istituto WWW.INPS.IT.

INPS - Istituto Nazionale della Previdenza Sociale

Figura 27 (Messaggio esemplificativo)

In particolare, all'interno di questa sezione l'utente potrà visualizzare le indicazioni per accedere alla documentazione associata agli Sgravi di Contrattazione di II livello per l'anno 2013, scaricabile dal sito istituzionale [www.inps.it](http://www.inps.it)

## **1.6 E-mail di notifica: domanda tramite pagina web**

Il sistema procederà all'invio di e-mail di notifica dell'esito della sottomissione della domanda come descritto di seguito.

### **1.6.1 Corretto invio della domanda**

La corretta sottomissione della domanda (vedi Par. 1.3.1.2) sarà comunicata con una e-mail ai seguenti destinatari:

1. Trasmittente (il cui indirizzo e-mail viene specificato all'interno della domanda);
2. Azienda (il cui indirizzo e-mail viene specificato all'interno della domanda).

### **1.6.2 Annullamento domanda inviata**

Nel caso in cui una domanda inviata venga annullata, la procedura ne darà comunicazione con una e-mail ai seguenti destinatari:

1. Trasmittente (il cui indirizzo e-mail viene specificato all'interno della domanda);
2. Azienda (il cui indirizzo e-mail viene specificato all'interno della domanda).

### **1.6.3 Protocollo della domanda**

Per ogni singola domanda correttamente sottomessa, la procedura darà comunicazione dell'avvenuta protocollazione inviando una e-mail ai seguenti destinatari:

1. Trasmittente (il cui indirizzo e-mail viene specificato all'interno della domanda);
2. Azienda (il cui indirizzo e-mail viene specificato all'interno della domanda).

### **1.6.4 Lista aziende ammesse al beneficio**

A valle dell'elaborazione della lista definitiva delle aziende, la procedura ne darà comunicazione per ogni singola domanda inviata inviando una e-mail ai seguenti destinatari:

1. Trasmittente (il cui indirizzo e-mail viene specificato all'interno della domanda);
2. Azienda (il cui indirizzo e-mail viene specificato all'interno della domanda).

## **1.7 E-mail di notifica: domanda tramite file xml**

Il sistema procederà all'invio di e-mail di notifica dell'esito della sottomissione della domanda come descritto di seguito.

### **1.7.1 Superamento controlli formali sul file e controlli di coerenza bloccanti su tutte le domande**

Il corretto caricamento del file e l'invio delle domande corrette (vedi paragrafo 1.3.2.2 – Caso 1) saranno comunicati inviando una e-mail per ogni domanda presente all'interno del file xml ai seguenti destinatari:

1. Utente che ha effettuato l'accesso alla procedura;
2. Trasmittente (il cui indirizzo e-mail viene specificato all'interno del file xml);
3. Azienda (il cui indirizzo e-mail viene specificato all'interno della domanda all'interno del file xml).

### **1.7.2 Mancato superamento dei controlli formali sul file**

Nel caso in cui il file xml non abbia superato i controlli formali, (vedi paragrafo 1.3.2.2 – Caso 2), la procedura ne darà comunicazione con una e-mail all'utente che ha effettuato l'accesso alla procedura.

### **1.7.3 Superamento controlli formali sul file e mancato superamento dei controlli di coerenza bloccanti su alcune domande**

Nel caso in cui il file xml caricato superi i controlli formali e presenti al suo interno domande corrette a domande che non superano i controlli di coerenza bloccanti (vedi paragrafo 1.3.2.2 – Caso 3), la procedura ne darà comunicazione come descritto di seguito:

- Per ogni domanda corretta presente all'interno del file xml, sarà inviata una e-mail per comunicare il corretto invio della domanda ai seguenti destinatari:
  1. Utente che ha effettuato l'accesso alla procedura;
  2. Trasmittente (il cui indirizzo e-mail viene specificato all'interno del file xml);
  3. Azienda (il cui indirizzo e-mail viene specificato all'interno della domanda all'interno del file xml).
- Per ogni domanda che non supera i controlli di coerenza presente all'interno del file xml, sarà inviata una e-mail per comunicare il mancato invio della domanda ai seguenti destinatari:
  1. Utente che ha effettuato l'accesso alla procedura;
  2. Trasmittente (il cui indirizzo e-mail viene specificato all'interno del file xml);
  3. Azienda (il cui indirizzo e-mail viene specificato all'interno della domanda all'interno del file xml).

### **1.7.4 Superamento controlli formali sul file e mancato superamento dei controlli di coerenza bloccanti su tutte le domande**

Nel caso in cui il file xml caricato superi i controlli formali ma presenti al suo interno tutte le domande che non superano i controlli di coerenza bloccanti (vedi paragrafo 1.3.2.2 – Caso 4), la procedura ne darà comunicazione come descritto di seguito:

- Per ogni domanda che non supera i controlli presente all'interno del file xml, sarà inviata una e-mail per comunicare il mancato invio della domanda ai seguenti destinatari:
  1. Utente che ha effettuato l'accesso alla procedura;
  2. Trasmittente (il cui indirizzo e-mail viene specificato all'interno del file xml);
  3. Azienda (il cui indirizzo e-mail viene specificato all'interno della domanda all'interno del file xml).
- Al fine di comunicare l'invalidazione del file xml (perché contenente solo domande che non superano i controlli), la procedura ne darà comunicazione con una e-mail all'utente che ha effettuato l'accesso alla procedura.

### **1.7.5 Annullamento domanda inviata**

Nel caso in cui una domanda inviata venga annullata, la procedura ne darà comunicazione con una e-mail ai seguenti destinatari:

1. Trasmittente (il cui indirizzo e-mail viene specificato all'interno del file xml);
2. Azienda (il cui indirizzo e-mail viene specificato all'interno della domanda all'interno del file xml).

### **1.7.6 Protocollo della domanda**

Per ogni singola domanda correttamente sottomessa, la procedura darà comunicazione dell'avvenuta protocollazione inviando una e-mail ai seguenti destinatari:

1. Trasmittente (il cui indirizzo e-mail viene specificato all'interno del file xml);
2. Azienda (il cui indirizzo e-mail viene specificato all'interno della domanda all'interno del file xml).

### **1.7.7 Lista Aziende ammesse al beneficio**

A valle dell'elaborazione della lista definitiva delle aziende, la procedura ne darà comunicazione per ogni singola domanda inviata inviando una e-mail ai seguenti destinatari:

1. Trasmittente (il cui indirizzo e-mail viene specificato all'interno del file xml);
2. Azienda (il cui indirizzo e-mail viene specificato all'interno della domanda all'interno del file xml).

**INPS**

Istituto Nazionale Previdenza Sociale



**INPS**

**Direzione Centrale Sistemi Informativi e  
Tecnologici**

**Area CRM & Contact Center**

Sgravi Contrattazione di II livello 2013

Documento:

Specifiche Tecniche per la creazione del flusso dati  
per la compilazione delle domande di sgravi con-  
tributivi per la contrattazione di Secondo Livello

Versione:

**1.2**

## Contenuti del documento:

<b>1</b>	<b>Contatti</b>	<b>3</b>
<b>2</b>	<b>Note per la compilazione</b>	<b>3</b>
<b>3</b>	<b>File XSD</b>	<b>3</b>
<b>4</b>	<b>Enumerazioni</b>	<b>4</b>
<b>5</b>	<b>Lista domande</b>	<b>5</b>
<b>6</b>	<b>Domanda</b>	<b>7</b>
<b>7</b>	<b>Azienda</b>	<b>10</b>
<b>8</b>	<b>Sgravi</b>	<b>13</b>
<b>9</b>	<b>Esempio di flusso</b>	<b>16</b>





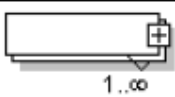

---

## 1 Contatti

---

Si prega di inviare eventuali segnalazioni o richieste di chiarimento all'indirizzo e-mail

[SgraviContrattazione.IILivello@inps.it](mailto:SgraviContrattazione.IILivello@inps.it)

	Elemento obbligatorio
	Elemento facoltativo
 1..∞	Elemento ripetuto 1 o più volte
	Sequenza, l'ordine degli elementi figli deve essere rispettata

### Legenda

---

## 2 Note per la compilazione

---

1. Per campo obbligatorio si intende che deve obbligatoriamente contenere un valore
2. Il separatore per i numeri decimali è il punto (.) esempio *150000.50*
3. In fase di compilazione del file XML considerare che il limite massimo permesso in fase di upload é di 1 Mb.

---

## 3 File XSD

---

Dal portale dell'INPS è possibile scaricare il file xsd per rendere più agevole la scrittura del file XML; si consiglia di utilizzare un editor di file xml che possa essere di supporto nella compilazione.

---

## 4 Enumerazioni

---

Per semplificare inserimento sono stati definiti dei tipi di dati specifici, in modo da guidare l'inserimento.

### Anno

Tipo restriction of **xs:string**

Usato da elementi `ListaDomande/Domanda/Sgravi/Complessivo/Anno`

`ListaDomande/Domanda/Sgravi/Datore/Anno`

`ListaDomande/Domanda/Sgravi/Lavoratore/Anno`

Valori che può assumere

enumeration 2013

### Ente

Tipo restriction of **xs:string**

Usato da element `ListaDomande/Domanda/EntePensionistico`

Valori che può assumere

enumeration INPS

enumeration exENPALS

enumeration exINPDAP

enumeration INPGI

### Percentuale

Tipo restriction of **xs:decimal**

Usato da Attributo `ListaDomande/Domanda/Sgravi/@id`

Valori che può assumere

enumeration 2.25

### Tipo Azienda

Tipo restriction of **xs:string**

Usato da element `ListaDomande/Domanda/Azienda/TipoAzienda`

Valori che può assumere

enumeration DM

enumeration AGRICOLI

enumeration NON INPS

## Tipo Contratto

Tipo restriction of **xs:string**

Usato da element ListaDomande/Domanda/TipoContratto

Valori che

può assumere

enumeration AZIENDALE

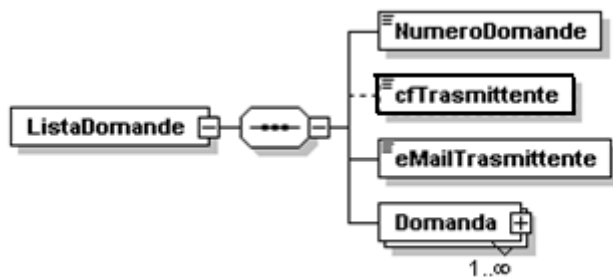
enumeration TERRITORIALE

---

## 5 Lista domande

---

Diagramma



Nodo figlio NumeroDomande

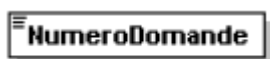
cfTrasmittente

eMailTrasmittente

Domanda

elemento **ListaDomande/NumeroDomande**

diagramma



Numero totale delle domande

elemento **ListaDomande/cfTrasmittente**

diagramma



Codice fiscale del Trasmittente del file XML

elemento **ListaDomande/eMailTrasmittente**

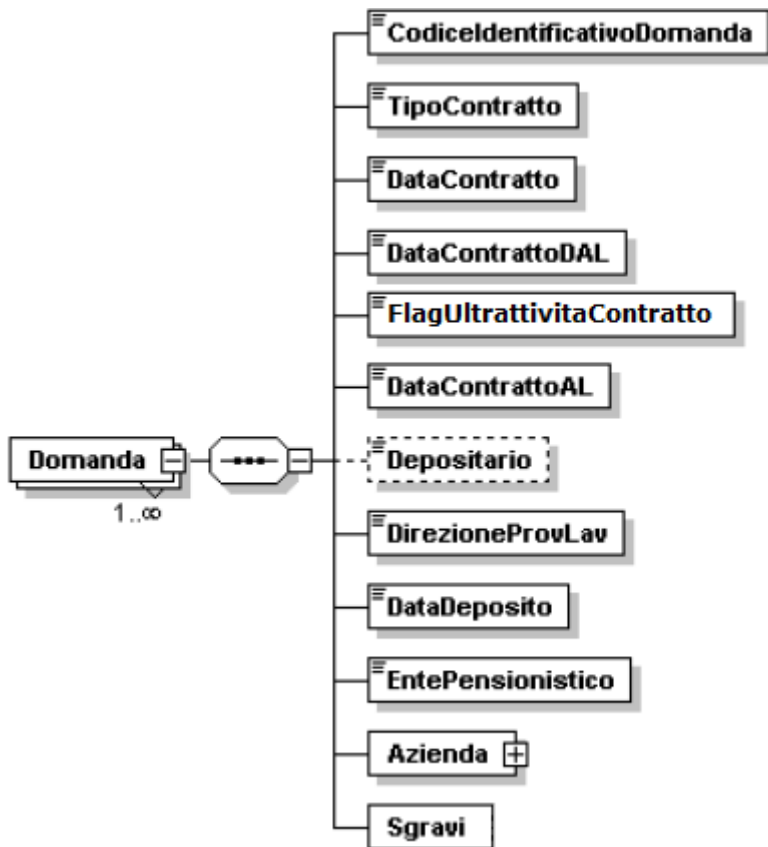
diagramma



Indirizzo e-mail del Trasmittente del file XML

## 6 Domanda

Diagramma



Nodo figlio CodiceIdentificativoDomanda

TipoContratto

DataContratto

DataContrattoDAL

FlagUltrattivitaContratto

DataContrattoAL

Depositario

DirezioneTerrLav

DataDeposito

EntePensionistico

Azienda

Sgravi

elemento **ListaDomande/Domanda/ProgressivoDomanda**

diagramma



Codice identificativo della domanda

elemento **ListaDomande/Domanda/TipoContratto**

diagramma



Tipo di contratto sottoscritto

Tipo Sono ammessi i valori dell'enumerazione [TipoContratto](#)

elemento **ListaDomande/Domanda/DataContratto**

diagramma



Data del contratto

elemento **ListaDomande/Domanda/DataContrattoDAL**

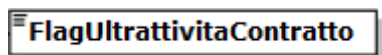
diagramma



Data validità contratto DAL

elemento **ListaDomande/Domanda/FlagUltrattivitaContratto**

diagramma



Flag per ultrattività del contratto

elemento **ListaDomande/Domanda/DataContrattoAL**

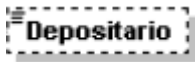
diagramma



Data validità contratto AL

elemento **ListaDomande/Domanda/Depositario**

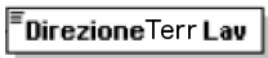
diagramma



Depositario del contratto

elemento **ListaDomande/Domanda/DirezioneTerrLav**

diagramma



Direzione Territoriale del Lavoro

elemento **ListaDomande/Domanda/DataDeposito**

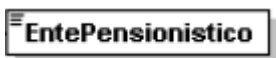
diagramma



Data deposito del contratto

elemento **ListaDomande/Domanda/EntePensionistico**

diagramma

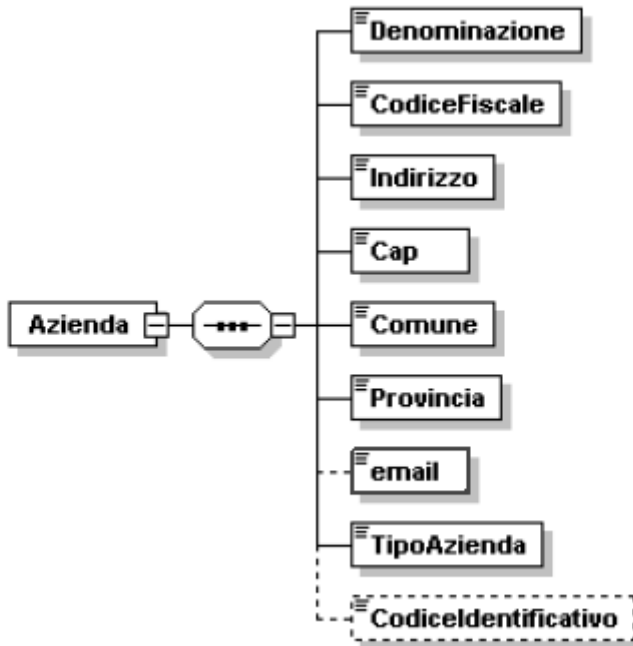


Ente pensionistico dell'azienda

Tipo Sono ammessi i valori dell'enumerazione [Ente](#)

## 7 Azienda

diagramma



Nodo figlio Denominazione

CodiceFiscale

Indirizzo

Cap

Comune

Provincia

email

TipoAzienda

Codice Identificativo

elemento **ListaDomande/Domanda/Azienda/Denominazione**

diagramma



Denominazione Azienda



elemento **ListaDomande/Domanda/Azienda/CodiceFiscale**

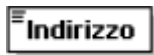
diagramma



Codice Fiscale dell' Azienda

elemento **ListaDomande/Domanda/Azienda/Indirizzo**


diagramma



Indirizzo

elemento **ListaDomande/Domanda/Azienda/Cap**

diagramma



Codice avviamento postale

elemento **ListaDomande/Domanda/Azienda/Comune**

diagramma



Comune

elemento **ListaDomande/Domanda/Azienda/Provincia**

diagramma



Provincia

elemento **ListaDomande/Domanda/Azienda/email**

diagramma



Indirizzo e-mail dell'azienda

elemento **ListaDomande/Domanda/Azienda/TipoAzienda**

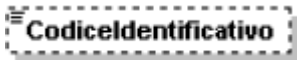
diagramma



Tipo Sono ammessi i valori dell'enumerazione [TipoAzienda](#)

elemento **ListaDomande/Domanda/Azienda/CodiceIdentificativo**

diagramma



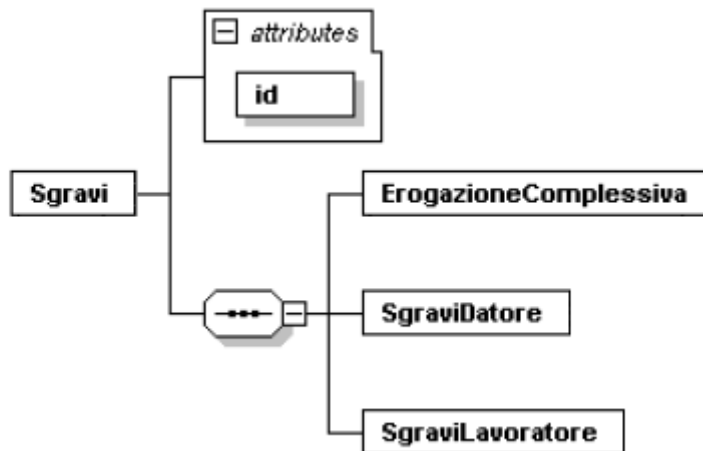
Codice univoco dell'azienda, Matricola INPS oppure Codice Azienda Agricoli, nel caso l'ente pensionistico non sia INPS il campo non è obbligatorio

---

## 8 Sgravi

---

diagramma

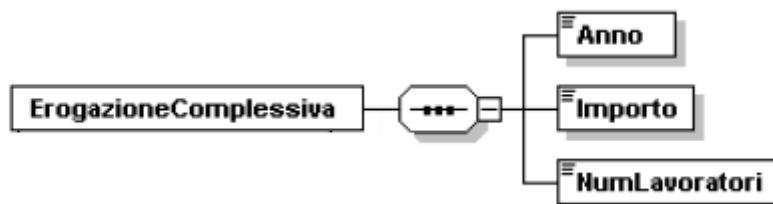


attributo **ListaDomande/Domanda/Sgravi/@id**

Tipo Sono ammessi i valori dell'enumerazione [Percentuale](#)

### ***Erogazione Complessiva***


diagramma



Nodo figlio [Anno, Importo, NumLavoratori](#)

elemento **ListaDomande/Domanda/Sgravi/ErogazioneComplessiva//Anno**

diagramma



Anno di riferimento

Tipo Sono ammessi i valori dell'enumerazione [Anno](#)

elemento **ListaDomande/Domanda/Sgravi/ErogazioneComplessiva/Importo**

diagramma



Importo annuo complessivo

elemento **ListaDomande/Domanda/Sgravi/ErogazioneComplessiva/NumLavoratori**

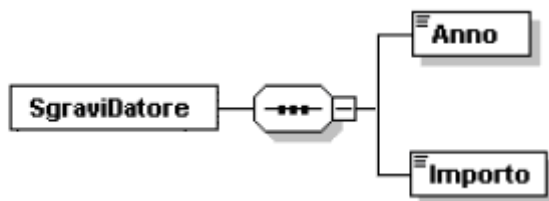
diagramma



Numero di Lavoratori

## ***Sgravi Datore***

diagramma



Nodo figlio [Anno](#), [Importo](#)

elemento **ListaDomande/Domanda/Sgravi/SgraviDatore /Anno**

diagram-



ma

Anno di riferimento

Tipo Sono ammessi i valori dell'enumerazione [Anno](#)

elemento **ListaDomande/Domanda/Sgravi/Sgravi Datore/Importo**

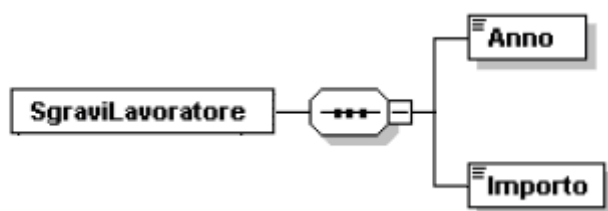
diagramma



Importo annuo contributi previdenziali dovuti dai datori di lavoro

## Sgravi Lavoratore

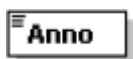
diagramma



Nodo figlio [Anno](#), [Importo](#)

elemento **ListaDomande/Domanda/Sgravi/Sgravi Lavoratore/Anno**

diagramma



Anno di riferimento

Tipo Sono ammessi i valori dell'enumerazione [Anno](#)

elemento **ListaDomande/Domanda/Sgravi/SgraviLavoratore /Importo**

diagramma



sgravio sulla quota di contribuzione previdenziali a carico del lavoratore

---

## 9 Esempio di flusso

---

```
<?xml version="1.0" encoding="UTF-8"?>
<ListaDomande xsi:noNamespaceSchemaLocation="SchemaSgravi.xsd"
xmlns:xsi="http://www.w3.org/2001/XMLSchema-instance">
<NumeroDomande>1</NumeroDomande>
<cfTrasmittente>CRTDNL84T07F839Q</cfTrasmittente>
<eMailTrasmittente>m.iii@confartigianatobologna.it</eMailTrasmittente>
  <Domanda>
    <CodiceIdentificativoDomanda>1</CodiceIdentificativoDomanda>
    <TipoContratto>TERRITORIALE</TipoContratto>
    <DataContratto>17/10/2005</DataContratto>
    <DataContrattoDAL>01/11/2005</DataContrattoDAL>
    <FlagUltrattivitaContratto>true</FlagUltrattivitaContratto>
    <DataContrattoAL>10/11/2005</DataContrattoAL>
    <DirezioneTerrLav>BOLOGNA</DirezioneTerrLav>
    <DataDeposito>10/11/2012</DataDeposito>
    <EntePensionistico> INPGI </EntePensionistico>
    <Azienda>
      <Denominazione>CANZANESE CLAUDIA</Denominazione>
      <CodiceFiscale>SLMCRL49M12D198F</CodiceFiscale>
      <Indirizzo>VIA MAZZINI, 142/A</Indirizzo>
      <Cap>40138</Cap>
      <Comune>BOLOGNA</Comune>
      <Provincia>BO</Provincia>
      <email>prova@inps.it</email>
      <TipoAzienda>NON INPS</TipoAzienda>
      <CodiceIdentificativo>4937254132</CodiceIdentificativo>
    </Azienda>
    <Sgravi id="2.25">
      <ErogazioneComplessiva>
        <Anno>2013</Anno>
        <Importo>1000.00</Importo>
        <NumLavoratori>50</NumLavoratori>
      </ErogazioneComplessiva>
      <SgraviDatore>
        <Anno>2013</Anno>
        <Importo>250.00</Importo>
      </SgraviDatore>
      <SgraviLavoratore>
        <Anno>2013</Anno>
        <Importo>94.00</Importo>
      </SgraviLavoratore>
    </Sgravi>
  </Domanda>
</ListaDomande>
```

This XML file does not appear to have any style information associated with it. The document tree is shown below.

---

```
<!--
  edited with XMLSpy v2007 (http://www.altova.com) by Administrator (INPS)
-->
<xs:schema xmlns="" xmlns:xs="http://www.w3.org/2001/XMLSchema"
xmlns:msdata="urn:schemas-microsoft-com:xml-msdata" id="SchemaSgravi">
  <xs:element name="ListaDomande">
    <xs:complexType>
      <xs:sequence>
        <xs:element name="NumeroDomande" type="xs:integer"/>
        <xs:element name="cfTrasmittente" minOccurs="1" msdata:Ordinal="0">
          <xs:simpleType>
            <xs:restriction base="xs:string">
              <xs:maxLength value="16"/>
            </xs:restriction>
          </xs:simpleType>
        </xs:element>
        <xs:element name="eMailTrasmittente" msdata:Ordinal="1">
          <xs:simpleType>
            <xs:restriction base="xs:string">
              <xs:maxLength value="50"/>
              <xs:minLength value="1"/>
            </xs:restriction>
          </xs:simpleType>
        </xs:element>
        <xs:element name="Domanda" maxOccurs="unbounded">
          <xs:complexType>
            <xs:sequence>
              <xs:element name="CodiceIdentificativoDomanda"/>
              <xs:element name="TipoContratto" type="TipoContratto"
msdata:Ordinal="2"/>
              <xs:element name="DataContratto" msdata:Ordinal="3">
                <xs:simpleType>
                  <xs:restriction base="xs:string">
                    <xs:length value="10"/>
                  </xs:restriction>
                </xs:simpleType>
              </xs:element>
              <xs:element name="DataContrattoDAL" msdata:Ordinal="4">
                <xs:simpleType>
                  <xs:restriction base="xs:string">
                    <xs:length value="10"/>
                  </xs:restriction>
                </xs:simpleType>
              </xs:element>
              <xs:element name="FlagUltrattivitaContratto" msdata:Ordinal="5">
                <xs:simpleType>
                  <xs:restriction base="xs:boolean"></xs:restriction>
                </xs:simpleType>
              </xs:element>
              <xs:element name="DataContrattoAL" msdata:Ordinal="6">
                <xs:simpleType>
                  <xs:restriction base="xs:string">
                    <xs:length value="10"/>
                  </xs:restriction>
                </xs:simpleType>
              </xs:element>
            </xs:sequence>
          </xs:complexType>
        </xs:element>
      </xs:sequence>
    </xs:complexType>
  </xs:element>
</xs:schema>
```

```
<xs:element name="Depositario" minOccurs="0" msdata:Ordinal="7">
  <xs:simpleType>
    <xs:restriction base="xs:string">
      <xs:minLength value="1"/>
      <xs:maxLength value="50"/>
    </xs:restriction>
  </xs:simpleType>
</xs:element>
<xs:element name="DirezioneTerrLav" msdata:Ordinal="8">
  <xs:simpleType>
    <xs:restriction base="xs:string">
      <xs:maxLength value="50"/>
    </xs:restriction>
  </xs:simpleType>
</xs:element>
<xs:element name="DataDeposito" msdata:Ordinal="9">
  <xs:simpleType>
    <xs:restriction base="xs:string">
      <xs:length value="10"/>
    </xs:restriction>
  </xs:simpleType>
</xs:element>
<xs:element name="EntePensionistico" type="Ente" msdata:Ordinal="10"/>
<xs:element name="Azienda">
  <xs:complexType>
    <xs:sequence>
      <xs:element name="Denominazione">
        <xs:simpleType>
          <xs:restriction base="xs:string">
            <xs:minLength value="1"/>
            <xs:maxLength value="50"/>
          </xs:restriction>
        </xs:simpleType>
      </xs:element>
      <xs:element name="CodiceFiscale">
        <xs:simpleType>
          <xs:restriction base="xs:string">
            <xs:minLength value="11"/>
            <xs:maxLength value="16"/>
          </xs:restriction>
        </xs:simpleType>
      </xs:element>
      <xs:element name="Indirizzo">
        <xs:simpleType>
          <xs:restriction base="xs:string">
            <xs:minLength value="1"/>
            <xs:maxLength value="50"/>
          </xs:restriction>
        </xs:simpleType>
      </xs:element>
      <xs:element name="Cap">
        <xs:simpleType>
          <xs:restriction base="xs:string">
            <xs:length value="5"/>
          </xs:restriction>
        </xs:simpleType>
      </xs:element>
      <xs:element name="Comune">
        <xs:simpleType>
          <xs:restriction base="xs:string">
            <xs:maxLength value="50"/>
          </xs:restriction>
        </xs:simpleType>
      </xs:element>
    </xs:sequence>
  </xs:complexType>
</xs:element>
```



```
        <xs:minLength value="1"/>
      </xs:restriction>
    </xs:simpleType>
  </xs:element>
  <xs:element name="Provincia">
    <xs:simpleType>
      <xs:restriction base="xs:string">
        <xs:length value="2"/>
      </xs:restriction>
    </xs:simpleType>
  </xs:element>
  <xs:element name="email" minOccurs="1" nillable="false">
    <xs:simpleType>
      <xs:restriction base="xs:string">
        <xs:maxLength value="50"/>
        <xs:minLength value="1"/>
      </xs:restriction>
    </xs:simpleType>
  </xs:element>
  <xs:element name="TipoAzienda" type="TipoAzienda"/>
  <xs:element name="CodiceIdentificativo" type="xs:string"
    minOccurs="0"/>
</xs:sequence>
</xs:complexType>
</xs:element>
<xs:element name="Sgravi" maxOccurs="1">
  <xs:complexType>
    <xs:sequence>
      <xs:element name="ErogazioneComplessiva" maxOccurs="1">
        <xs:complexType>
          <xs:sequence>
            <xs:element name="Anno">
              <xs:simpleType>
                <xs:restriction base="Anno"/>
              </xs:simpleType>
            </xs:element>
            <xs:element name="Importo" type="xs:string"/>
            <xs:element name="NumLavoratori" type="xs:string"/>
          </xs:sequence>
        </xs:complexType>
      </xs:element>
      <xs:element name="SgraviDatore" maxOccurs="1">
        <xs:complexType>
          <xs:sequence>
            <xs:element name="Anno" type="Anno"/>
            <xs:element name="Importo" type="xs:string"/>
          </xs:sequence>
        </xs:complexType>
      </xs:element>
      <xs:element name="SgraviLavoratore" maxOccurs="1">
        <xs:complexType>
          <xs:sequence>
            <xs:element name="Anno" type="Anno"/>
            <xs:element name="Importo" type="xs:string"/>
          </xs:sequence>
        </xs:complexType>
      </xs:element>
    </xs:sequence>
    <xs:attribute name="id" type="Percentuale" use="required"/>
  </xs:complexType>
</xs:element>
```

```
</xs:sequence>
</xs:complexType>
<xs:unique name="UnSoloCodiceIdentificativoDomanda">
  <xs:selector xpath="."/>
  <xs:field xpath="@CodiceIdentificativoDomanda"/>
</xs:unique>
</xs:element>
</xs:sequence>
</xs:complexType>
</xs:element>
<xs:simpleType name="TipoContratto">
  <xs:restriction base="xs:string">
    <xs:enumeration value="AZIENDALE"/>
    <xs:enumeration value="TERRITORIALE"/>
  </xs:restriction>
</xs:simpleType>
<xs:simpleType name="TipoAzienda">
  <xs:restriction base="xs:string">
    <xs:enumeration value="DM"/>
    <xs:enumeration value="AGRICOLI"/>
    <xs:enumeration value="NON INPS"/>
  </xs:restriction>
</xs:simpleType>
<xs:simpleType name="Anno">
  <xs:restriction base="xs:string">
    <xs:enumeration value="2013"/>
  </xs:restriction>
</xs:simpleType>
<xs:simpleType name="Ente">
  <xs:restriction base="xs:string">
    <xs:enumeration value="INPS"/>
    <xs:enumeration value="exENPALS"/>
    <xs:enumeration value="exINPDAP"/>
    <xs:enumeration value="INPGI"/>
  </xs:restriction>
</xs:simpleType>
<xs:simpleType name="Percentuale">
  <xs:restriction base="xs:decimal">
    <xs:enumeration value="2.25"/>
  </xs:restriction>
</xs:simpleType>
</xs:schema>
```